








# コイル塞栓術 で入院された方へ

( 様 )

	入院日 ( / )	治療当日 ( / )		翌日 ( / )	退院まで (治療後6日目頃)
		前	後		
目 標	治療の予定や注意点が分かる		痛みがない 創部からの出血がない 安静が守られる	血腫がない 創部に赤みや腫れがない	発熱がない 病気について理解できる
内 服 射	・抗凝固剤の内服は、手術前日、当日の2日間中止です。 ・これまで内服されていたお薬は、特別指示がなければ服用して下さい。	・治療前に、肩に緊張をやわらげる注射をします。 	・点滴が3本あります。抗生剤の注射が朝・夕3日間あります。 		
検 査 処	・心電図、血液検査、レントゲンなど。	・治療までに前開きシャツに着替えます。 ・義歯、ヘアピン、時計などは外してください。 ・ストレッチャーで寝たまま検査室へ行きます。 ( )時から、治療を始めます。 場所：1階 血管造影検査室	・出血予防のため、ソケイ部（足のつけ根）を圧迫してあります。 ・治療4～6時間後に、医師が圧迫を外します。	・朝、医師の回診があります 	
食 事	・塩分・コレステロール制限食	・朝 昼食 禁止です。 水分は飲んでよいです。 	・夕食より食べられます。 食べやすいようにおにぎり食になっています。	・塩分・コレステロール制限食	
安 静	・制限ありません		・治療後4～6時間はベッド上安静です。 ・治療したほうの足は曲げないで下さい。	・制限ありません。	
排 泄	・制限ありません。	・治療前に尿の管を入れます。	・圧迫を外した後、尿の管を取り、トイレに歩けます。 それ以外は、ベッドでお休み下さい。 	・制限ありません。	
清 潔	・制限ありません。		・入浴はできません。	・体を拭きます。	・3日目からシャワー ・4日目から入浴できます。
説 明	・医師より、治療の説明があります。 必要物品 バスタオル・前あき		・不都合なときはナースコールして下さい。		・栄養指導があります ・退院後の注意事項について説明します。

※これはあくまでも予定です。場合によっては予定通りにいかない事もありますので御了承ください。 福井県立病院 心臓血管外科 2014年9月改訂