







血管造影検査で入院された方へ

(様)

	前日(/)	検査当日(/)		翌日(/)
		検査前	検査後	
目 標	・検査の予定や注意点がわかる		痛みがない 創部からの出血がない 腕の圧迫固定による痛みがない	創部に赤み、腫れがない
内 服 注 射	・特別指示がなければ今まで服用されていたお薬を服用してください		・点滴が3本あります	・検査の為に中止していた薬があれば再開します
検 査 処 置	・心電図、血液検査、レントゲンなど 	場所: 1階血管造影検査室 ()時から 血管造影検査をはじめます。 ・検査までに前あきシャツ、前あきの服に着替えます ・義歯、ヘアピン、時計などははずして下さい	・肘を曲げないように、肘に板を当て、固定してあります。 ・時間ごとに少しずつ肘の圧迫をゆるめていきます。  ・6時間で、固定の板ははずせます。	・朝の医師の回診の時、圧迫を取ってガーゼ交換をします
食 事	・塩分制限 コレステロール制限	・朝食は食べてよいです 	・昼から食べやすいようにおにぎり食になっています	・朝食は、おにぎり食です
安 静	・制限ありません		・トイレだけ歩けますが、それ以外は、ベットでお休み下さい 	
排 泄	・制限ありません		・点滴を持ってトイレへ行けます	・トイレへ行けます
清 潔	・入浴できます		・本日は、入浴は禁止です	・入浴禁止です 明日から入浴できます
説 明	・衣類の準備 バスタオル・前あきシャツを準備ください 	・検査前に医師より検査についての説明があります	痛みが強い場合、出血がある場合はいつでもナースコールして下さい	・朝の回診後に検査結果の説明をします ・許可が出れば退院できます。 

※これはあくまでも予定です。場合によっては予定通りにいかない事もありますので御了承ください。

福井県立病院 心臓血管外科 2014年9月改訂