




脳動脈瘤塞栓術で入院された方へ

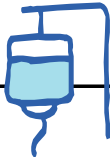



日付	入院日(手術の前日)	手術当日(手術前)
目標	治療内容や手術までの流れが分かる	
内服	日頃内服しているお薬を看護師に見せてください 手術に影響があるお薬は、医師の指示で中止となることがあります	
注射		点滴を開始します 点滴をしながら手術室に行きます
検査処置	頭部CT、胸部レントゲン、心電図検査、採血などがあります	バスタオル2枚を準備してください お昼頃には弾性ストッキングを履いて、部屋でお待ちください 入れ歯や湿布、金属類などは外してください
食事	特に制限はありません 糖尿病など持病がある場合は治療食となります 手術のための絶食時間を説明します	朝食後より絶食、12時より絶飲です
安静	制限はありません	
排泄	制限はありません 	
清潔	入浴してください	入浴できません
説明	医師より手術についての説明があります 手術承諾書にサインをして看護師に提出してください 手術時間をお知らせします	ネームバンドを看護師が確認します
その他	高額医療の補助を受けることができます 詳しくは病棟事務にお尋ね下さい	

※これはあくまでも予定です。場合によっては予定通りにいかないこともありますので、ご了承ください

患者番号:

患者氏名:

様

手術当日(手術後)	手術後1日目	2日目	3日目 ~ 6日目	7~14日目
説明された安静が守れる 全身状態に問題が無い 治療について理解できる	リハビリが開始できる			退院後の注意事項が分かる
医師の指示のもと内服します 	状態に合わせて点滴があります			
点滴があります 血栓を予防する点滴をすることがあります	状態に合わせて検温をします MRI検査があります			
夕食より食事が出来ます 食べやすいようおにぎり食です 	医師が穿刺部の処置を行い、その後圧迫して止血をします			
床上安静です 穿刺した足は曲げないで下さい	穿刺部の出血の状態です尿管が抜けます 抜いたあとは歩行可能となります 最初は看護師と一緒に歩きましょう			
オムツを着用していますが、便意があるときはお知らせください	医師の許可があれば尿管を抜きます 			
洗面のお手伝いをします	看護師が洗面や体拭きのお手伝いをします 医師の許可があればシャワー浴ができます			
医師より説明があります				医師の許可があれば退院となります
検査した部位の痛みがあったり、違和感がある時はすぐにお知らせください 2~3週間は鼠径部が圧迫しないように和式トイレを避けるなど、注意しましょう 