










急性心不全・慢性心不全の増悪で
入院された方へ

患者番号:

患者氏名:

様

日付	入院(1日目)	2日目	3~4日目	5~6日目	7~8日目	9~10日目
目標	喘鳴・呼吸困難が軽減する 指示の安静が守れる 内服がきちんと行える 転倒・転落がない 疾患について理解できる 治療方針が理解できる	呼吸困難がない 指示の安静が守れる 内服がきちんと行える 水分制限が守れる 食事が摂取できる 転倒・転落がない	呼吸困難がない 指示の安静が守れる 内服がきちんと行える 水分制限が守れる 転倒・転落がない	呼吸困難がない 内服がきちんと行える 水分制限が守れる 転倒・転落がない	呼吸困難がない 内服がきちんと行える 水分制限が守れる 転倒・転落がない	呼吸困難がない 内服がきちんと行える 水分制限が守れる 今後の治療方針が理解できる 転倒・転落がない
内服	内服があります 					
注射	点滴は24時間継続します 		医師の指示で終了しま			
検査	・鼻粘膜培養 (CCU入室の場合)	・心電図  ・血液検査 	・レントゲン 	・血液検査 	・心電図 ・心エコー(検査室) ・レントゲン 	
処置	体重測定をしてください ※集中治療室に入室中は体重測定は不要です					
食事	心臓高血圧食がでます 水分摂取量は制限があります 水分摂取量は確認します					
安静	医師の指示があります	心臓リハビリが始まりま す、リハビリの状況で安静 度が拡大します				
排泄	尿の管が入ります または尿量を測っていただきます		医師の指示で尿の管が抜けます			
清潔		蒸しタオルで体をふきます 		リハビリの状況により シャワー浴ができます		
説明	呼吸困難感などの症状があれば、ナースコールを押してください 状態観察のため心電図モニターをつけていただきます 				検査の結果により、入院継続は退院か、医 師より説明があります	

※これはあくまでも予定です。場合によっては予定通りに経過しないこともありますのでご了承ください。 福井県立病院 循環器内科 急性心不全・慢性心不全の増悪で入院された方へ