


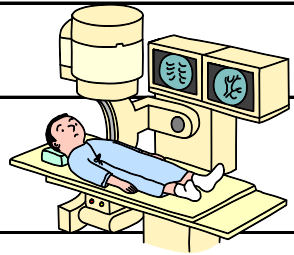


気管支鏡検査(1泊2日)で入院された方へ

患者番号:

患者氏名:

様

日付	入院日(/)					退院日(/)
	午前中入院	検査前	検査中	検査後 3時間まで	3時間後から	午前中
目標	気管支鏡の必要性がわかる 検査の流れや注意事項がわかる		検査が受けられる	安静にできる 発熱や出血がない 苦痛がない	発熱や出血がない 苦痛がない	退院後の注意事項が わかる
内服	内服薬を確認します					
注射			点滴をします	点滴終了後、針を抜きます (状態によっては針をとっておきます)		
検査	身長、体重測定		血圧、酸素、モニターをつけます レントゲンを使用することもありま す	酸素吸入をします	高熱がある時は薬を 使うこともあります	
処置		吸入をします	痰がたまれば吸引します 酸素吸入をします			
食事	朝食は食べられます (以後絶飲食)	水分禁止、昼食は 食べられません			ムセがなければ夕食 から食べられます	常食
安静		歩いて検査室まで 行きます	検査中は仰向きです 検査台から落ちないように 身体をベルトで固定します	ベッド上安静 (ベッドで病室に戻りま す)	看護師がきて安静が 解除されます	自由
排泄		検査前に済ませてく ださい	ベッド上排泄	ベッド上排泄 お呼び下さい		
清潔					入浴・シャワーは できません	シャワーができます
説明	入院治療計画、 検査承諾書、 気管支鏡について				検査後説明 注意事項について	発熱や血痰が続く時は 受診して下さい 再診日時をお知らせ します
その他	病衣やパジャマにお着替え下さい(胸や背 中に金属や湿布類がない状態にしてくだ さい。取り外しのできる歯は外して下さい)					精算書をお持ちします

※これはあくまでも予定です。場合によっては予定通りにいかない事もありますので御了承ください。

福井県立病院 呼吸器内科 気管支鏡検査(1泊2日)で入院された方へ