









腹腔鏡下ヘルニア修復術

患者番号:

患者氏名:

様

日付	入院日(手術前日)		手術当日		手術後 1日目	手術後 2日目(退院日)
			手術前	手術後		
	/		/	/	/	/
目標	手術の予定や注意事項が分かる		不安なく手術が受けられる	全身状態が安定している	痛みが増強しない 歩くことができる 創部の異常がない 退院後の注意事項について理解出来る	
内服	お持ちの内服薬をみせていただきます	21時に下剤と睡眠薬(必要時)を内服していただきます				
注射	点滴はありません		痛みが強い時は、痛み止めを使用します 午後に手術の場合は午前中に点滴があります	抗生剤と点滴があります(手術後1日目まで)		点滴はありません
検査	麻酔科の受診があります				検査はありません	
処置	お臍をきれいにします		弾性ストッキングをはき、術衣に着替えます ★手術中、ご家族は病室または病棟のデイルームでお待ちください		ドレーンがある場合はガーゼを交換します 	
食事	夕食は流動食です 21時以降は飲んだり食べたりできません		飲んだり食べたり出来ません		昼から流動食がでます 夕食は五分粥です	朝食は全粥です 昼食から常食です
安静	制限はありません 			手術後2時間後40度、6時間後60度ベッドの頭を起こす事ができます	朝の洗面はベッド上でします	制限はありません
排泄	制限はありません		7時頃浣腸をします 手術前にトイレをすませましょう	尿の管が入ります	午前中に尿の管を抜き、トイレにいけます	制限はありません
清潔	お臍をきれいにした後に入浴しましょう				身体を拭きましょう	シャワーをしましょう
説明	手術の説明があります 承諾書に名前と日付を記入し、提出してください				★退院後の注意事項 創部の発赤や腫れがある時は外来を受診して下さい 日常生活に制限はありませんが、激しい運動は控えて下さい 	

※これはあくまでも予定です。場合によっては予定通りにいかないこともありますので、ご了承ください。 福井県立病院 外科 腹腔鏡下ヘルニア修復術