







心臓カテーテル検査のため入院される方へ

患者番号:

患者氏名:

様

検査・説明など	日付	入院前日まで		入院当日	入院当日の流れ
採血・レントゲン・心電図があります。 (医師の指示で追加があるかもしれません) ↓ 看護師より入院の説明があります。 ↓ 入院受付で入院手続き後、お帰りください。	目標	手術を受け入れ、入院準備ができる。		準備物がそろい、スムーズに入院ができる。	 受付 13~14時の間に 入院受付A(平日)、救急外来受付(休日)へ、お越しください。
	内服	お薬は続けてください。 医師の指示どおりです。 		朝のお薬を飲んでください。 * 糖尿病薬はいつもどおりで結構です。 	
	清潔	入院前日に入浴をしてください。 			
	食事	食事はいつもどおり食べてください。		朝食はいつもどおり食べてください。 	
	説明	* 入院のしおりをご参照ください。 * 検査に必要なものは、以下のとおりです。 ・バスタオル2枚 ・シャツを着る場合は、ボタンの付いていない半袖のシャツを準備して下さい。 ※名前の記載をして下さい。		医師の指示により、栄養指導があります。 入院に必要なもの・検査に必要なものをもってきてください。 同意書・承諾書にサインをして、持参して下さい	
その他	やむをえない理由で入院の変更を希望するときは早めにご連絡ください。 ★連絡先(平日13:00~17:00) 福井県立病院 循環器内科 0776-54-5151 		☆検査当日は、ご家族の方の待機をお願いします		


※これはあくまでも予定です。場合によっては予定通りにいかないこともありますので、ご了承ください。 福井県立病院 循環器内科 心臓カテーテル検査のため入院される方へ 2016年9月改訂

心臓カテーテル検査で入院された方へ

患者番号:

患者氏名:

様

日付	検査前日	検査当日		翌日(退院日)	2日目以降
		検査前	検査後		
目標	検査予定がわかる 針を刺す部位がわかる 注意事項がわかる	検査に対する不安が言える 注意事項が守られる	胸部症状がない 異常な出血がない 針を刺した部位の痛みや腫れがない	胸部症状がない 異常な出血がない 針を刺した部位の痛みや腫れがない	胸部症状がない 針を刺した部位の痛みや腫れがない
内服	内服は続けてください 糖尿病薬は、医師より指示があります				→ →
注射		午前に検査の方は6時に点滴を開始します。 午後に検査の方は10時頃に点滴を開始します。	検査後、点滴が終わったらチューブのみ残します。	朝、医師の診察後点滴の針を抜きます	
検査	医師の指示により検査を追加する場合があります			糖尿病の検査を追加することがあります	
処置		検査は、()時から開始です。 針をさす場所は、()です。	圧迫は、4~5時間です 少しずつ圧をゆるめます 心電図モニターをつけます	朝、医師の診察時に圧迫帯をとります。心電図モニターもその後、看護師が外します。	
食事	心臓高血圧食です	水分を300ml以上飲みましょう 午前検査の方は朝の食事は半量で終了して下さい 午後検査の方は昼食から絶食です	水分は、すぐに飲めます 2時間後、食事ができます		
安静	制限ありません		トイレ以外は安静にしてください		
排泄	制限ありません	詳しくは、「心臓カテーテルを受けられる方へ」のファイルで			
清潔	入浴できます			入浴できます	
説明	必要物品を確認します		家族の方といっしょに、検査結果を聞いてください		



詳しくは、「心臓カテーテルを受けられる方へ」のファイルで

※これはあくまでも予定です。場合によっては予定通りにいかないこともありますので、ご了承ください。 福井県立病院 循環器内科 心臓カテーテル検査で入院された方へ 2016年9月改訂