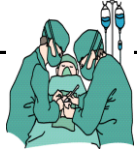



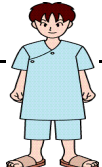
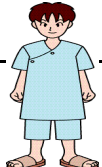




足の静脈瘤手術(局所麻酔)で入院された方へ

患者番号:

患者氏名:

様

| 日付 | 手術前日 | 手術当日 | | 手術後1日目～退院 |
|-----|---|---|---|---|
| | | 手術前 | 手術後 | |
| 目標 | 手術の予定や注意点がわかる | 安心して手術が受けられる | 出血がない 痛みがやわらく | 痛みがやわらく 創がきれいになる 退院後の注意点がわかる |
| 内服 | 今まで服用していた薬は医師の許可があれば、そのまま服用してください。 |  | | |
| 注射 |  | | 痛みが強い時は、痛み止めをします。 夕方、抗生物質の点滴があります。 |  |
| 検査 | | 手術前、医師が静脈瘤の部位に印をつけます。 |  | |
| 処置 | | 午後()時から手術です。 | | 手術後1日目にガーゼ交換と包帯巻き直しします。 |
| 食事 | 制限ありません。  | 昼食のみ絶食となります。 | 制限はありません。 | |
| 安静 | 病院内歩行できます。  | 車椅子または歩いて手術室へ行きます。 | 車椅子でお迎えに行きます。 お部屋へ戻りましたらトイレ歩行できます。 | 病院内歩行できます。 |
| 排泄 | | | | |
| 清潔 | 入浴してください |  |  | 身体を拭きます。医師の許可が出るまでシャワーは出来ません。 |
| 説明 | 入院についての説明 衣類の準備 交換用の弾性包帯を1本お渡しします(両足の場合は2本) ※当日入院の場合は、当日に行います。 | 医師からの手術の説明がありますので家族の方は来院をお願いします。 ()時より | | 弾性包帯の巻きなおし練習をしていただきます。 退院後の注意事項をパンフレットにて説明いたします。 再診時外来にて傷の観察とストッキング合わせを行います。 |
| その他 | | | | |

※これはあくまでも予定です。場合によっては予定通りにいかないこともありますので、ご了承ください。

福井県立病院 心臓血管外科 で入院された方へ 2016年9月改訂