






# 子宮腔部円錐切除術を受けられる方へ

患者番号:

患者氏名:

様

日付	手術前日	手術当日(手術前)	手術当日(手術後)	術後1日目
目標	◎治療内容や手術までの流れがわかる ◎手術に向けて心身ともに準備ができる	◎予定通り手術を受けることができる	◎安静・絶飲食の指示が守れる ◎痛みを我慢しない	◎トイレまで歩くことができる ◎退院後の注意事項が分かる
内服	・21時に下剤を服用します			
注射		・午前中(10時頃より)点滴を行います トイレを済ませてお部屋でお待ち下さい	点滴は翌朝まで行ないます	内診、点滴終了後に針を抜きます
検査				
処置	・普段服用している薬のある方は看護師に見せてください	・起床時・入室前に体温・血圧を測ります ・手術の時間が近づいたら術衣に着替えてください (ショーツ以外は着用しないで下さい) ・弾性ストッキングを準備された方は着用してください	・モニターを装着します ・血圧や体温を時間毎に測定します ・出血が多くないか観察していきます ・腔内にガーゼが入る場合があります	・モニターを外します ・内診があります (術中に挿入したガーゼを抜きます) (尿の管を抜くのでショーツを持参してください)
食事	・夕食は普通食です 夕食を食べたあとは絶食です	・絶食です ・0時から絶飲です。 水分:お茶または水や白湯です。 		・朝より食事を開始します 
安静	・病院内自由です 	手術室へ歩いて行きます	・ベッド上で安静にしてください ・寝返りをうつことはできます ・足を曲げ伸ばしすることができます	・朝からベッドを起こして座ります ・内診室まで看護師と共に歩いて行きます
排泄		・朝は普段どおり洗面・歯磨きを行ってください ・7時過ぎに浣腸をします。	・手術室で尿の管が入ります	・朝、尿の管を抜きます
清潔	・入院前に自宅で入浴またはシャワーを行ってきてください		・入浴やシャワーはできません	・朝、洗面のお手伝いをします ・内診後よりシャワーができます
説明	・用意していただいた準備物を看護師が確認させていただきます			・看護師より退院後の生活についての説明があります

## 【手術に必要なもの】

- ①と②を各袋に入れて準備をお願いします
- ①手術当日:・前あきシャツ ・バスタオル2枚
- ②手術翌日:・ショーツ ・生理用ナプキン

☆術後に使用するオムツ、尿パットは入院後に病棟でお渡しします

- ・ご家族の方は手術が終わるまで病室、またはデイルームでお待ち下さい。(手術中は病棟を離れないでください)
- ・手術後、4階の説明室でご家族のかたに説明があります。手術室に行く際に説明室をご案内します



※これはあくまでも予定です。場合によっては予定通りにいかないこともありますので、ご了承ください。

福井県立病院 婦人科 子宮腔部円錐切除術を受けられる方へ 2016年9月改訂