








手術日		手術翌日
	手術日(手術前)	手術日(手術後)
目 標	・不安が少なく手術を受けられる	・目の痛みや頭痛がない ・目の安静が守られる
診 察 ・ 処 置	 <p>手術時は、洗濯した寝衣に着替えてください 手術には車いすで行きます</p>	 <p>手術後は、目にガーゼをあてます *顔を洗うことができません</p>
注 射 ・ 内 服 ・ 目 薬	 <p>持参薬を入院受付に1日分提出して下さい。 手術2時間前から看護師が散瞳の目薬を30毎にさします 昼食後から抗生剤(フロモックス)の内服をします。</p>  <p>お手持ちの内服は 続けてください</p>	 <p>頭痛や眼が痛い時は 鎮痛剤を使います</p>  <p>抗生剤(フロモックス)の内服をします</p>
安 静 ・ そ の 他	<p>食事は普通どおりに食べてください</p> 	<p>食事は1時間後にしてください。 トイレは、ゆっくり歩いて行きましょう。 テレビや読書はひかえましょう。</p>  <p>医師の指示する姿勢を保ってください</p>
		<p>診察でガーゼ交換をします</p>  <p>*顔を洗うことができません 洗面はむしタオルをお渡しします</p> <p>1日に4回 看護師が点眼をします うつむき姿勢による肩や腰が痛いときは看護師にお伝え下さい 抗生剤の内服をします</p>  <p>入浴できません。午前中にむしタオルで体を拭くお手伝いをします トイレ以外はなるべく安静にしてください</p>

*これはあくまでも予定です。場合によっては予定通りいかないこともありますのでご了承ください。

	手術後2~4日	手術後5~10日	11日目~退院日
目 標	<ul style="list-style-type: none"> ・目の痛みや頭痛がない ・目の安静が守られる 	<ul style="list-style-type: none"> ・目の痛みや頭痛がない ・目の安静が守られる ・点眼ができる(自分でできる) 	<ul style="list-style-type: none"> ・点眼ができる(自分でできる) ・退院後の注意事項がわかる
診 察 ・ 処 置	 <p>*顔を洗うことができません</p>		
注 射 ・ 内 服 ・ 目	<p>1日に4回 看護師が点眼をします</p> <p>頭痛や眼が痛い時は鎮痛剤を使います</p> 	<p>点眼ビデオをみていただきます 指示の時間に点眼してください</p>  	<p>指示の時間に点眼してください</p> 
安 静 ・ そ の 他	<p>医師の指示する安静に従ってください 4日目以降に医師の許可があれば 下半身シャワーができます 介助で洗髪ができます</p>  <p>テレビや読書は控えましょう</p>	<p>安静の制限が少なくなってきます</p> <p>*眼の状態により、治療経過には個人差があります。心配な点は、診察時に医師に相談ください。</p>	<p>退院後の注意について、説明します</p>

*これはあくまでも予定です。場合によっては予定通りいかないこともありますのでご了承ください。

硝子体で手術当日に入院された方へ

患者番号：
患者氏名： 様

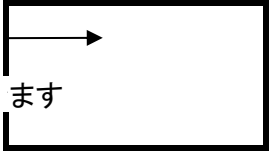
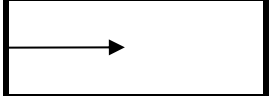
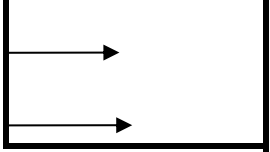
	手術日		手術翌日	手術後2~4日	手術後5~10日
	手術前	手術後			
目標	手術の予定が分かる 不安が少なく手術が受けられる	手術眼の痛みや頭痛がない 手術眼の安静が守れる	手術眼の痛みや頭痛がない 手術眼の安静が守れる	手術眼の痛みや頭痛がない 手術眼の安静が守れる	手術眼の痛みや頭痛がない 手術眼の安静が守れる 点眼が自分でできる
内服	持参薬を入院受付に1日分提出して下さい 持参薬は続けてください 抗生剤(フロモックス)を昼食後より内服してください	眼の痛みや頭痛時は痛み止めを使います		抗生剤は飲みきり終了です	
注射	点滴をします	問題がなければ点滴を終了します		ありません	
検査			診察があります		
処置	手術の約2時間前から抗生剤の目薬を1回、散瞳の目薬を30分毎にさします。 	 眼帯をあてます	1日4回看護師が点眼します		指示の時間に点眼してください
食事	通常どおり食べてください	食事は、手術後1時間お待ちください	通常どおりに食べてください		
安静	病衣に着替えて手術室には車椅子で送迎します	1時間はベッド上で安静にしてください 医師の指示する姿勢を保ってください			
排泄	手術前に排尿をすませてください 	室内のトイレを使用して下さい。必要であれば、ポータブルトイレを設置します		トイレはゆっくり歩いて行きましょう 見えにくい場合は看護師が見守ります	
清潔	入浴できません 	顔を洗うことはできません	蒸しタオルをお渡しします 顔を拭いてください	医師の許可があれば下半身シャワーができて 介助で洗髪ができます	
説明	手術について説明します	読書、テレビは控えて下さい 			点眼ビデオをみていただきます

※これはあくまでも予定です。場合によっては予定通りにいかないこともありますので、ご了承ください。

福井県立病院 眼科 硝子体手術で当日に入院された方へ

11日目～退院日

退院後の注意点が
わかる
れる
)



退院後の注意につ
いて説明します

