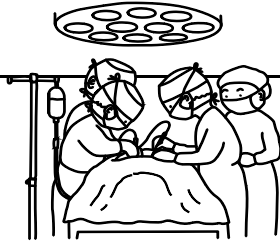







小児用胃ろう造設の手術目的で入院される方へ

患者番号:
患者氏名:

様

aa

日付	手術前日 (12/31)	手術当日(手術前) (1/1)	手術当日(手術後) (1/1)	手術後1日目 (1/2)
目標	手術の予定や注意事項が理解できる。	不安なく入室できる 	吐き気・嘔吐がない けいれん発作が起きない 呼吸が安定する	吐き気・嘔吐がない 胃ろう周囲に膿(うみ)が付かない
説明指導	医師や看護師から手術についての説明があります。 入院診療計画書・手術承諾書など必要な書類にサインをし、看護師に提出して下さい。		手術終了後、医師より説明がありますので、7南の病室でお待ち下さい	
治療検査処置	体重測定を行います。	手術の時間は()時ころです 手術中に鼻の管を抜き、胃ろうの管を入れます	医師の指示で、手術後酸素を流すことがあります 心電図モニターをつけることがあります 手術後(病室に戻ってから)に鼻から管を再度入れます	
点滴		麻酔科の指示により、()時()分に麻酔前のお薬を飲んだり、注射をすることがあります	手術中から手術後にかけて、点滴をします 	点滴をします
お薬	普段飲んでいるお薬は鼻の管から注入して下さい。	()時までにお薬を注入し、その後絶食して下さい	鼻の管から、お薬を()時に注入して下さい	薬は鼻の管から注入して下さい
食事	制限はありません。 	()時()分からは経管栄養剤を注入しないで下さい ()時()分からは水分も注入しないで下さい	絶食です	鼻の管から、お茶またはスポーツドリンクを注入して下さい 11時・18時に計2回、40mlずつ注入です
清潔	前日に必ず入浴して下さい。	手術2時間前には、シャツは着ずに病院のパジャマに着替えておいて下さい	お風呂には入れません	身体をタオルで拭きます
活動	制限ありません。		ベッド上安静です	
その他	腹帯の準備をしておいて下さい。 ※タオルで代用可です。			

※これはあくまでも予定です。場合によっては予定通りにいかないこともありますので、ご了承ください。 福井県立病院 小児科 小児用胃ろう造設の手術目的で入院される方へ 2015年11月改訂

日付	手術後2日目(1/3)	手術後3日目(1/4)	手術後4日目(1/5)	手術後5日目(1/6)	手術後6日目(1/7)	手術後7日目(1/8)
目標	吐き気・嘔吐がない 胃ろう周囲に膿(うみ)が付かない 目標量の注入ができる	吐き気・嘔吐がない 胃ろう周囲に膿(うみ)が付かない 目標量の注入ができる	吐き気・嘔吐がない 胃ろう周囲に膿(うみ)が付かない 目標量の注入ができる	吐き気・嘔吐がない 胃ろう周囲に膿(うみ)が付かない 目標量の注入ができる	吐き気・嘔吐がない。 胃ろう周囲に膿(うみ)が付かない 目標量の注入ができる 退院後の注意事項が理解できる	吐き気・嘔吐がない。 胃ろう周囲に膿(うみ)が付かない 目標量の注入ができる 退院後の注意事項が理解できる
説明指導		栄養の注入が鼻から胃ろうに変わります 胃ろうからの注入方法を説明します 注入後お酢を流してから止めますので、お酢を準備しておいて下さい			胃ろうチューブの管理方法の説明をします(胃ろうの周囲の洗浄の仕方、ガーゼ交換について、胃ろう周囲が赤くなってきた時の対応について)	入浴の時に胃ろうの周りをきれいに洗ってください
治療検査処置		胃ろうの周囲を微温湯で洗いきれいにします 嘔吐なければ、鼻の管を抜きます				朝の医師の診察後に退院が決まります。 退院前に体重測定を行います
点滴	点滴をします					医師の診察後に点滴の針を抜きます
お薬	お薬は鼻の管から注入して下さい	胃ろうから、お薬を注入して下さい				
食事	鼻の管からハーフエンシュア(同量のエンシュアと水を混ぜ合わせたもの)を注入して下さい 10時・15時・20時の3回、各40mlずつです ※ラコールでも代用可	胃ろうからエンシュアを40ml・60ml・80mlの3回、いつも注入している時間に注入して下さい ※ラコールでも代用可	エンシュア80ml・100ml・120mlの3回 ※ラコールでも代用可 	エンシュア120ml・140ml・160mlの3回 ※ラコールでも代用可	エンシュア160ml・180ml・200mlの3回 お昼にお茶を100ml ※ラコールでも代用可 	エンシュア200ml～220mlの3回 お昼に120mlお茶を注入 ※ラコールでも代用可
清潔		身体をタオルで拭きます		身体をタオルで拭きます		入浴できます
活動	ベッド上安静です	痛みがなければ制限はありません				
その他	排便が確認できたら、栄養の注入が始まります					胃ろうの周囲が赤い時や、定期的な交換については、ハンドブックを参照して下さい

※これはあくまでも予定です。場合によっては予定通りにいかないこともありますので、ご了承ください。 福井県立病院 小児科 小児用胃ろう造設の手術目的で入院される方へ 2015年11月改訂