




大腸ポリープ切除術 で入院された方へ

患者番号:
患者氏名: 様

aa

| 日付 | 12/31 | 治療当日(1/1) | | | 1/2 | 1/3 |
|----|---|--|---|---|--|---|
| | 前日 | 治療前 | 治療中 | 治療後 | 治療1日目 | 治療2日目 |
| 目標 | ・治療内容・注意事項が理解できる | ・説明された時間に下剤が内服でき、腹痛や吐き気がない | ・腹痛がコントロールできる ・合併症がおこらない | ・下血がない ・腹痛、吐き気が我慢できる範囲内である | ・下血がない ・腹痛、吐き気がない ・退院後の生活の注意点について理解できる | ・下血がない |
| 内服 | ・中止を指示された薬を除いて、いつも服用している薬は飲んでください ・夜9時に下剤を飲みます | ・血圧、心臓、喘息、糖尿病の薬や注射は医師の指示に従ってください。 | | ・注意を指示された薬を除いて、いつも服用している薬は飲んでください | ・中止を指示された薬に関しては、医師の指示に従ってください | |
| 注射 |  | ・左腕に点滴の針をいれます | ・点滴を開始します  | | ・問題なければ点滴の針を抜きます | |
| 検査 | ・検査はありません | | | | | |
| 処置 | | ・7時頃より下剤2リットルを約2時間で飲みます(「ニフレックを飲用される方へ」参照) ・全量飲めない場合は看護師にお知らせください | ・時計、指輪、入れ歯などの金属類や湿布やピップエレキバンなどは外してください ・内視鏡室では検査用の下着に履き替えます | | |  |
| 食事 | ・原則制限はありませんが、食事療法中、アレルギーがある方は申し出てください ・午後9時以後は水、お茶しか飲めません | ・検査が終わるまで絶食となります ・水、お茶、透明なジュースは検査直前まで飲んでくださってかまいません  |  | ・問題なければ夕食よりお粥が出ます  | ・ご飯になります | |
| 安静 | ・制限はありません | ・便の出が悪い場合は、便が出るように身体を動かしてください | | ・室内安静です ・車椅子で帰宅します | ・制限は特にありません | |
| 排泄 | ・制限はありません | ・便が黄色～透明になるのを確認してください。便が残る時には看護師にお知らせください ・便の出が十分でない時には、医師の指示で浣腸をします | | ・便の観察をしましょう。 ・血液が混ざっていたり、黒い大便が出たら看護師にお知らせください | ・便の観察を続けてください | ・便の観察を続けてください |
| 清潔 | ・入浴可能な方は入浴してください | ・入浴・シャワーはできません | |  | ・シャワー浴ができます | ・入浴は3日目からになります |
| 説明 | ・承諾書を提出してください ・パンフレットに沿ってオリエンテーションを行います | | ・カメラの影響でガスが出やすくなりますが遠慮せずに出してください ・腹痛がある時にはお知らせください | ・治療後医師から説明があります | ・看護師から、退院後の生活に関する注意点について説明があります | ・問題がなければ午前中に退院できます |

※これはあくまでも予定です。場合によっては予定通りにいかない事もありますので御了承ください。 福井県立病院 消化器内科 大腸ポリープ切除術 で入院された方へ 2016年09月改訂

大腸ポリープ切除術で入院された方へ

患者番号:

患者氏名:

様

| 日付 | 検査当日(1/1) | | | 1/2 | 1/3 |
|----|---|---|--|---|---|
| | 検査前 | 検査中 | 検査後 | 検査1日目 | 検査2日目 |
| 目標 | ・説明された時間に下剤が内服でき、腹痛や吐き気がない | ・腹痛がコントロールできる ・合併症がおこらない | ・下血がない ・腹痛、吐き気が我慢できる範囲内である | ・下血がない ・腹痛、吐き気が我慢できる範囲内である ・退院後の生活の注意点について理解できる | ・下血がない |
| 内服 | ・血圧、心臓、喘息、糖尿病の薬や注射は医師の指示に従ってください | | ・注意を指示された薬を除いて、いつも服用している薬は飲んでください | ・中止を指示された薬に関しては、医師の指示に従ってください | |
| 注射 | ・左腕に点滴の針を入れます | ・点滴を開始します | | ・問題なければ点滴の針を抜きます | |
| 検査 | ・検査はありません | | | | |
| 処置 | ・7時頃より下剤2リットルを約2時間で飲みます(「ニフレックを飲用される方へ」参照) ・全量飲めない場合は看護師にお知らせください | ・時計、指輪、入れ歯などの金属類や湿布やピップエレキバンなどは外してください ・内視鏡室では検査用の下着に履き替えていただきます | | |  |
| 食事 | ・検査が終わるまで絶食となります ・水、お茶、透明なジュースは検査直前まで飲んでかまいません |  | ・問題なければ夕食よりお粥が出ます  | ・ご飯になります | |
| 安静 | ・便の出が悪い場合は、便が出るように身体を動かしてください  | | ・室内安静です  ・車椅子にて帰室します | ・制限は特にありません | |
| 排泄 | ・便が黄色～透明になるのを確認してください。排便がない時や便が残る時には看護師にお知らせください ・便の出が十分でない時には、医師指示で浣腸をさせて頂く場合もあります | | ・便の観察をしましょう。 ・血液が混ざっていたり、黒い大便が出たら看護師にお知らせください | ・便の観察を続けてください | ・便の観察を続けてください |
| 清潔 | ・入浴・シャワーはできません | |  | ・シャワー浴ができます | ・入浴は3日目からできます |
| 説明 | ・承諾書を提出してください ・パンフレットに沿ってオリエンテーションを行います | ・カメラの影響でガスが出やすくなりますが遠慮せずに出してください ・検査中、お腹が張って辛い時や腹痛がある時にはお知らせ下さい | ・治療後医師から説明があります | ・看護師から、退院後の生活に関する注意点について説明があります | ・結果は1週間ほどかかります ・問題なければ午前中に退院できます |

※これはあくまでも予定です。場合によっては予定通りにいかないこともありますので、ご了承ください。 福井県立病院 消化器内科 大腸ポリープ切除術で入院された方へ 2016年09月改訂