
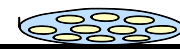







腹腔鏡下ヘルニア修復術

患者番号:
患者氏名:

様

aa

日付	入院日(手術前日)		手術当日		手術後 1日目	手術後 2日目(退院日)
	1月1日		手術前 1月2日	手術後 1月2日	1月3日	1月4日
目標	手術の予定や注意事項が分かる		不安なく手術が受けられる	全身状態が安定している	痛みが増強しない 歩くことができる 創部の異常がない 退院後の注意事項について理解出来る	
内服	お持ちの内服薬をみせていただきます	21時に下剤と睡眠薬(必要時)を内服していただきます				
注射	点滴はありません		痛みが強い時は、痛み止めを使用します 午後に手術の場合は午前中に点滴があります	抗生剤と点滴があります(手術後1日目まで)		点滴はありません
検査	麻酔科の受診があります				検査はありません	
処置	お臍をきれいにします		弾性ストッキングをはき、術衣に着替えます ★手術中、ご家族は病室または病棟のデイルームでお待ちください		ドレーンがある場合はガーゼを交換します 	
食事	夕食は流動食です 21時以降は飲んだり食べたりできません		飲んだり食べたり出来ません		昼から流動食がでます 夕食は五分粥です	朝食は全粥です 昼食から常食です
安静	制限はありません 			手術後2時間後40度、6時間後60度ベッドの頭を起こす事ができます	朝の洗面はベッド上でします	制限はありません
排泄	制限はありません		7時頃浣腸をします 手術前にトイレをすませましょう	尿の管が入ります	午前中に尿の管を抜き、トイレにいけます	制限はありません
清潔	お臍をきれいにした後に入浴しましょう				身体を拭きましょう	シャワーをしましょう
説明	手術の説明があります 承諾書に名前と日付を記入し、提出してください				★退院後の注意事項 創部の発赤や腫れがある時は外来を受診して下さい 日常生活に制限はありませんが、激しい運動は控えて下さい 	

※これはあくまでも予定です。場合によっては予定通りにいかないこともありますので、ご了承ください。 福井県立病院 外科 腹腔鏡下ヘルニア修復術 2017年4月改訂