




## 脳動脈瘤塞栓術で入院された方へ

日付	入院日(手術の前日) ( )	手術当日(手術前) ( )	手術当日(手術後) (1/1)
目標	治療内容や手術までの流れが分かる		説明された安静が守れる
内服	日頃内服しているお薬を看護師に見せてください 血液を固まりにくくするお薬は、手術に影響があるので医師の指示に従ってください		医師の指示のもと内服します
注射		手術室に入る30分前に筋肉注射をします 点滴をしながら手術室に行きます	点滴があります 血栓を予防する点滴をすることがあります
検査 処置		お昼頃には弾性ストッキングを履いて、部屋でお待ちください	状態に合わせて検温をします MRI検査があります
食事	特に制限はありません 糖尿病など持病がある場合は治療食となります 手術のための絶食時間を説明します	朝食後より絶食です	夕食より食事が出来ます 食べやすいようおにぎり食です
安静	制限はありません		床上安静です 穿刺した足は曲げないで下さい 出血を予防するため砂嚢で押さえることがあります
排泄		術後の安静を保つために尿の管が入ります	オムツを着用していますが、便意があるときはお知らせください
清潔	入浴してください	入浴できません	
説明	医師より手術についての説明があります 手術承諾書にサインをして看護師に提出してください 手術時間をお知らせします	ネームバンドを看護師が確認します	医師より説明があります
その他	高額医療の補助を受けることが出来ます 詳しくは病棟事務にお尋ね下さい		検査した部位の痛みがあったり、違和感がある時はすぐにお知らせください

※これはあくまでも予定です。場合によっては予定通りにいかないこともありますので、ご了承ください

日付	手術後1日目	2日目	3日目	4日目～6日目	7～14日目
	(1/2)	(1/3)	(1/4)	(1/5)	(1/7)
目標	説明された安静守れる 痛みや出血を伝えられる				退院後の注意事項が分かる
内服	医師の指示のもと内服します				
注射	状態に合わせて点滴があります 				
検査 処置					
食事					
安静	穿刺部の出血の状態 で尿の管が抜けます 抜いたあとは歩行可能 となります 最初は看護師と一緒に 歩きましょう				
排泄	医師の指示で尿の管を 抜きます				
清潔	看護師が洗面や体拭き のお手伝いをします			シャワー浴ができます	
説明					医師の許可があれば退院 となります
その他					