













日付	入院日	手術当日		手術後 1日目	手術後 2日目	手術後 3日目	手術後 4日目	手術後 5日目	手術後 6日目	手術後7日目	退院
		手術前	手術後								
	12月31日	1月1日		1月2日	1月3日	1月4日	1月5日	1月6日	1月7日	1月8日	1月9日
目標	手術の予定や注意点が分かる	安心して手術が受けられる	痛みがない	胸の違和感がない		自分で脈を測ることができる				退院後の注意点がわかる	
内服	お持ちの内服を見せていただきます 血液をサラサラにするお薬は中止しましょう		痛みが強い時は痛み止めを使用します	血液をサラサラにするお薬を再開して下さい							
注射			点滴1本と抗生物質が1回あります	抗生物質の点滴が朝夕にあります			点滴はありません				
検査	心電図、血液検査、レントゲンなどあります 心電図モニターを装着します			レントゲンがあります				レントゲンがあります		ペースメーカーチェックを行います(病室でお待ちください) 心電図モニターを外します	
処置	植え込み部分が剛毛の場合や、汚れている時は除去します	( )時から手術です ☆手術中ご家族は病室または各階のデイルームでお待ちください									
食事	・絶飲食の指示はありません ・食事内容は、塩分・コレステロール制限食です。 ・手術の前は絶飲食です(手術の直後より食べられます)										
安静	病棟内は自由です	手術室へは車椅子で移動します 手術後はベッド上安静です		☆手術した側の腕は肩の高さ以上はあげないでください							
排泄			トイレ時のみ、病室内のトイレまで歩いて下さい								
清潔	入浴しましょう			体を拭かせていただきます			下半身のみシャワーをすることができます。 創部より上半身は清拭させていただきます。				
説明	自立支援医療・身体障害者の確認 衣類の準備:前開きのシャツ2~3枚 ペースメーカーについてのビデオを観ましょう	手術承諾書を提出してください 不安なことがあればお聞きください		ペースメーカー手帳をお渡しします			脈を測ることができるよう練習します 秒針付きの時計を用意してください 退院時の注意事項などを説明します				

※これはあくまでも予定です。場合によっては予定通りにいかない事もありますので御了承ください。 福井県立病院 心臓血管外科 ペースメーカー植込み術で入院された方へ 2017年9月改訂