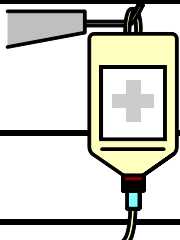
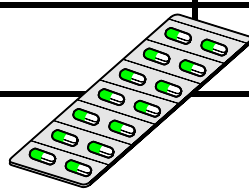




日付	入院日	手術日		1日目	2日目	3日目～7日目	
	12月31日	手術前	手術後	1月2日	1月3日	1月4日	
目標	<ul style="list-style-type: none"> 手術の予定が理解できる 手術時の注意事項が理解できる 		<ul style="list-style-type: none"> 創部からの出血がない 安静が保てる 創の痛みが軽減する 		<ul style="list-style-type: none"> 創部からの出血がない 創の痛みがない 発熱がない 呼吸が苦しくない 		<ul style="list-style-type: none"> 傷の痛みがない 発熱がない 創部の腫れがない
内服	普段飲んでいる薬やサプリメントがある場合は看護師にお見せ下さい						
注射							抗生物質の点滴をします
検査				レントゲン検査があります			
処置			左腕に点滴の針を入れます	1日おきに創部の消毒と、ガーゼ交換を行います		7日目に抜糸をします	
食事	昼食は食べられません		夕食はおにぎりで提供します	特に制限はありません			
安静	手術時間が近くなったら病室でお待ちください		病室に戻ってから3時間はベッド上安静です	特に制限はありませんが、あまり腕を大きく動かさないように気をつけましょう			
排泄			安静時間中にトイレに行きたくなった場合は看護師をお呼びください	特に制限はありません			
清潔	シャワーか入浴を済ませて下さい		処置終了後はシャワー・入浴はできません	創部を濡れないようにしてシャワーを浴びていただけますカバーをかけるので、看護師にお知らせください			
説明	手術の説明をいたします 手術承諾書を提出してください		翌朝まで創部の圧迫を続けます 痛みがあれば痛み止めを使います	看護師が圧迫を取るまではそのままお待ちください			

※これはあくまでも予定です。場合によっては予定通りにいかない事もありますので御了承ください。
CVポート留置で入院される方へ 1 2017/9/22