
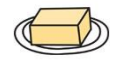






内頸動脈ステント術とは、足の付け根の血管を通して、頸部の閉塞している動脈に網々のメッシュを入れて血管を広げ血液の流れをよくする手術です。内頸動脈の閉塞の状態ですと所要時間は異なりますが、約2時間と言われております。詳細は先生の説明の通りです。全身麻酔をして処置がされますので、痛みの心配はありません。処置後の安静については、その都度、医師や看護師が説明します。処置後は集中治療室で経過を観察します。

安心して手術を受けられるように、術前のオリエンテーションや術後の日常生活へのお世話をさせていただきます。

	入院日(手術の前日)	手術の当日(手術前)
目標	治療内容や手術までの流れがわかる	
内服	日頃、内服している薬を看護師に見せて下さい。 血液を固まりにくくする薬は、手術に影響があるので、医師の指示に従って下さい。	
注射		点滴をします 手術30分前に、筋肉注射をします
検査		
処置		
食事	糖尿病や高血圧症がある場合は治療食となります。 手術のための絶食時間を説明します。	朝食後、(10)時より絶食です。
安静	制限はありません。	弾性ストッキングを履いて部屋でお待ち下さい
排泄		術後の安静を保つために尿の管が入ります
清潔	入浴して下さい。	入浴出来ません。
医師・看護師からの説明・指導	医師より、手術についての説明があります。同意されれば手術承諾書と抑制同意書にサインをして、看護師に提出して下さい。手術時間をお知らせします。御家族に連絡をして下さい。手術後は状態が落ち着くまでICU(集中治療室)にて観察します。精神的に不安定になる事があり、安全な治療をする為、抑制同意書をお願いします。	「ネームバンド」を看護師が確認します。
手術に必要な物品	平オムツ2枚(売店にあります) バスタオル2枚お尻拭き ティッシュペーパー 洗面、食事セット 薬(ある人)を袋に入れておいて下さい。 術衣・弾性ストッキング(病棟で準備します)	チェック項目 湿布 指輪 ネックレス 時計 ピアス 義歯 ヘアピン かつら 化粧 ひげ コンタクト補聴器 メガネ
その他	手術費用は1,600,000～2,000,000(総額)の保険負担金となります。(個室代金は別)高額医療の補助を受けることができます。 市役所に御相談ください。	

内頸動脈ステント術を受けられる方へ

	手術の当日(手術後)	手術後1日目	2日目	3日目	4～6日目	7～14日目
目 標	説明された安静が守れる。 痛みや出血を伝えられる。					退院後の注意事項がわかる。
内 服	医師の指示により内服開始。					
注 射	血栓を予防する為に点滴が開始されます。血圧を安定させる点滴もあります。	血栓を予防する為の点滴は継続します。血圧を調節する点滴は血圧が安定すれば中止します。		血栓予防の点滴があります。		
検 査 処 置	心電図モニターや酸素をしながら全身状態の観察をします。					MRI検査 頸動脈エコー
食 事	夕食より食事ができます。安静が必要なのでおにぎり食にしております。	朝、昼はおにぎり食が 夕は普通食(治療食)が出ます。				
安 静	床上安静です。検査に使用しなかった足の方は曲げてもいいです。穿刺部の出血を予防するために砂嚢で押さえ安静にすることがあります。	回診時の穿刺部位の出血の状態です。尿の管が抜けます。抜いた後は歩行可能となります。転倒に注意して、歩行して下さい。				
排 泄	尿の管が入ります。排尿の心配はいりません。オムツを着けています。便意がある時にはお知らせ下さい。	医師の指示で尿の管を抜きます。 				
清 潔		看護師が、清拭や洗面の介助をします。		シャワーができます。 		
医師・看護師からの説明・指導	手術終了後、1階の検査室前で家族に説明があります。 	一般状態が落ちつき医師の許可ができれば、病棟に昼前後に戻ります。				退院に向けての説明があります。
退院後の生活について	検査後の経過を知るために定期的に脳外科に受診するようにしましょう。心配なことがありましたら脳外科外来に御相談下さい。夜間や土・日・祝日の場合は、救急外来へ御相談ください。			福井県立病院 福井市四ツ井2丁目8番1号 TEL 0776-54-5151 		

* 病状の回復には個人差があり予定通りにいかないこともありますので、ご了承ください。

福井県立病院 脳神経外科 内頸動脈ステント術を受けられる方へ