





眼瞼下垂症で手術当日に入院された方へ

患者番号:

患者氏名:

様

	手術前	手術後	
目標	手術の予定が分かる 不安が少なく手術が受けられる	手術眼の痛みや頭痛がない 手術眼の安静が守られる	手術眼の痛みや頭痛がない 目薬のさし方がわかる 退院後の注意点がわかる
内服	持参薬を入院受付に1日分提出して下さい 持参薬は継続して内服してください → 抗生剤(フロモックス)の内服をお渡しします → 昼食後より内服してください	眼の痛みや頭痛時には痛み止めをお渡しします 	抗生剤(フロモックス)の内服は飲みきりで終了です →
注射	ありません		ありません
検査		ガーゼを当てます	診察は、朝8時30分からです。眼帯をはずしません 診察後事務が入院費明細書を渡します。その後退院可能です
処置	手術前にクラビット点眼を1回します	手術したところを冷やします	朝、診察後から医師の指示で点眼を開始します 診察後にビデオで説明します  目薬のビデオ
食事	通常どおり食べてください	食事は、手術後1時間お待ちください	通常どおりに食べてください
安静	手術室には、車椅子で送迎します。 	1時間はベッド上で安静にしてください	制限はありません
排泄	手術前に排尿を すませてください	室内のトイレを使用して下さい。必要であれば、ポータブルトイレを設置します	
清潔	入浴できません →		蒸しタオルをお渡しします 顔を拭いてください
説明	手術について説明します	読書、テレビは控えて下さい 	薬剤師から点眼の説明、看護師から退院後の注意点の説明があります。

※これはあくまでも予定です。場合によっては予定通りにいかないこともありますので、ご了承ください。

福井県立病院 眼科 眼瞼下垂症で手術当日に入院された方へ