





黄斑、網膜前膜硝子体手術で当日に入院された方へ

患者番号：
患者氏名：

様

	手術日		手術翌日～2日目	手術後3～4日目	5日目～7日目
	手術前	手術後			
目標	手術の予定が分かる 不安が少なく手術が受けられる	手術眼の痛みや頭痛がない 手術眼の安静が守れる	手術眼の痛みや頭痛がない 手術眼の安静が守れる	手術眼の痛みや頭痛がない 手術眼の安静が守れる 点眼が自分でできる	退院後の注意点がわかる
内服	持参薬を入院受付に1日分提出して下さい 持参薬は続けてください	眼の痛みや頭痛時は、 痛み止めを内服する事が出来ます。			→
注射	医師の指示で点滴をします	問題がなければ点滴を終了します	ありません		
検査	外来で診察後入院となります		診察があります		→
処置	手術の約2時間前から散瞳の目薬を 30分毎にさします。 入院直後に抗生剤の目薬を1回さしま す	 眼帯をあてます	1日4回看護師が 点眼します	医師の指示で自己点眼を開 始します	指示の時間に点眼してくだ さい
食事	通常どおり食べてください	食事は、手術後1時間お待ちください	通常どおりに食べてください	→	
安静	病衣に着替えて手術室には車椅子で 行きます	1時間はベッド上で安静にしてください 医師の指示する姿勢を保ってください			→
排泄	手術前に排尿を すませてください	室内のトイレを使用して下さい。必要で あれば、ポータブルトイレを設置します	トイレはゆっくり歩いて行きましょう 見えにくい場合は看護師が見守ります		
清潔	入浴できません 	入浴・洗顔はできません	蒸しタオルをお渡しします 顔を拭いてください	医師の許可があれば首下 シャワー・介助で洗髪ができ ます	
説明	手術について説明します	読書、テレビは控えて下さい 	→	点眼ビデオを見ていただき ます	退院後の注意について説 明します。 車の運転はできません。

※これはあくまでも予定です。場合によっては予定通りにいかないこともありますので、ご了承ください。

福井県立病院 眼科 黄斑、網膜前膜硝子体手術で当日に入院された方へ