
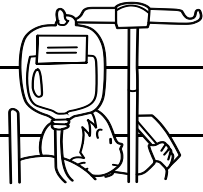

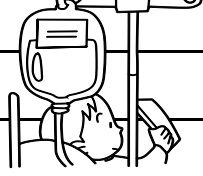

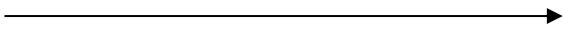








上肢骨折の手術を受けられる方へ（全身麻酔 短期入院）

患者番号：
患者氏名：

様

日付	入院日～手術前日	手術当日(/)	1日目(/)
目標	手術の予定や注意事項が理解できる。	(手術前) 予定通り入室できる。 (手術後) 術後の安静がとれる。痛みが軽減する。	ガーゼ汚染がない。 痛みが軽減する。 トイレで排泄できる。
内服	<ul style="list-style-type: none"> 薬を服用している方はお申し出下さい。 入院後の内服については、医師に確認後、説明します。 	<ul style="list-style-type: none"> 内服は医師の指示で服用します。 	<ul style="list-style-type: none"> 必要に応じて痛み止めの内服が開始されます。
注射		<ul style="list-style-type: none"> 手術が午後の場合は午前中に500mlの点滴を1本します。 手術後は翌朝まで点滴をします。 痛いときは注射や坐薬を使用します。 	<ul style="list-style-type: none"> 抗生剤の点滴があります。
検査			<ul style="list-style-type: none"> 早朝に採血があります。
処置	<ul style="list-style-type: none"> 弾性ストッキングのサイズの測定を行います。 	<ul style="list-style-type: none"> 朝、体温、血圧などを測ります。 手術後は時間毎に血圧などを測ります。 手術後～翌朝まで酸素吸入をしています。 	<ul style="list-style-type: none"> 医師がガーゼ交換をします。
食事	<ul style="list-style-type: none"> 手術当日()時からは何も食べないで下さい。()時以後は飲み物も飲まないで下さい。 	<ul style="list-style-type: none"> 何も食べたりのんだりできません。 歯磨き、うがいはできます。 	<ul style="list-style-type: none"> 1日のみ粥食です。
安静	<ul style="list-style-type: none"> 特に制限はありません。 	<ul style="list-style-type: none"> 体の向きを変えることができます。心配な方は看護師がお手伝いします 手術後は翌朝までベッド上安静です。足は自由に動かして下さい。 手術前に弾性ストッキングをはきます。(血栓予防) 術後、手術した側の上肢は挙上やクーリングをします。 	<ul style="list-style-type: none"> 必要に応じてリハビリがはじまります。 
排泄	<ul style="list-style-type: none"> 前日のうちに排便は済ませておいてください。 浣腸をする場合もあります。 	<ul style="list-style-type: none"> 尿の管が入っていない方は手術前にトイレを済ませてください。 手術後は尿量をチェックするために管が入っています。 便は便器又はオムツで、寝たままします。 	<ul style="list-style-type: none"> 歩行可能であれば、尿の管は抜去してトイレ排泄となります。最初は看護師が付き添います。
清潔	<ul style="list-style-type: none"> シャワー又は入浴してください(できない人は体を拭きます) 		<ul style="list-style-type: none"> 午前中に体を拭きます。 
説明その他	<ul style="list-style-type: none"> 主治医より症状・手術・リハビリについての説明をします。(入院前に外来で済ませている場合があります) 全身麻酔の場合は、麻酔医の診察を受けます。 手術に必要な準備物を説明します。 手術室より看護師が訪問に伺うこともあります。 	<ul style="list-style-type: none"> 手術後はお部屋に戻れます。 手術後ご家族の方に主治医より手術の結果の説明があります。(病室か入院されているフロアのデイルームでお待ち下さい。) <p>《手術の際に準備する物》</p> <ul style="list-style-type: none"> * バスタオル 1枚 * 前開きのシャツ 必要に応じて * オムツかT字帯 1枚(病棟からご用意できます) 	<ul style="list-style-type: none"> 辛い時や眠れないときは早めにお知らせください。 * 詳しくは看護師にお聞きください。 


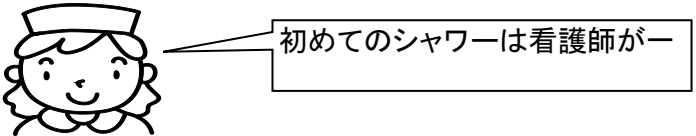


※これはあくまでも予定です。場合によっては予定通りにいかないこともありますので、ご了承ください。

福井県立病院 整形外科 上肢骨折の手術を受けられる方へ（全身麻酔 短期入院）

上肢骨折の手術を受けられる方へ(全身麻酔 短期入院)

患者番号:
患者氏名:

様

日付	2日目(/)	3日目 ~ 退院まで
目標	レバミピド内服してもらう痛みが軽減する。	痛みが軽減する。 日常生活動作が出来るようになる。 予定通り退院できる。
内服		
注射		
検査		
処置	・医師がガーゼ交換をします。	・手術後7~8日目に抜糸します。
食事	・全身麻酔の方は術前の食事に戻ります。	
安静	・主治医の指示があるまで、手術した方の上肢は挙上やクーリングをしましょう。 	・必要に応じて装具を装着します。
排泄		
清潔	・看護師のお手伝いで身体を拭きます。	・主治医の許可があれば シャワーできます。 
その他	・心配なことや不安なことがあれば、いつでもお申し出ください。 	

※これはあくまでも予定です。場合によっては予定通りにいかないこともありますので、ご了承ください。 福井県立病院 整形外科 上肢骨折の手術を受けられる方へ(全身麻酔 短期入院)