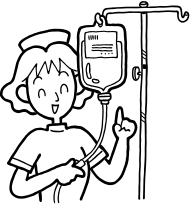


予定帝王切開術で入院される方へ
(赤ちゃんがNICU入室)


患者番号:
患者氏名:

様

日付	前日	当日	
	/	手術前	手術後
目標	手術や手術後のことに関して、わからないことがあれば質問し、安心して手術に望みましょう。	手術に向けて心と体の準備をしましょう。	少しずつ体を動かしていきましょう。
内服	21時に下剤を内服していただきます。 (センノサイド 2錠)		
注射		午前10時頃から手術室まで持続して点滴があります。 ソルラクト 500ml 2本	点滴があります。 ソルラクト 500ml 1本 ソリタT3 500ml 3本 翌日まで続きます。 抗生剤の点滴があります。
検査	ノンストレステスト(30分程度) 赤ちゃんの心音とお腹の張りを調べる検査です。		
処置	<ul style="list-style-type: none"> 体温・血圧などを確認します。 手術の準備をします。 お産セットをお渡します。 衣類の確認、準備をします。 (病衣を借りられる場合は入院時にお伝え下さい) お臍の処置、お下の毛の処置をします。 弾カストッキングをお渡しします。シャワー後に履きましょう。 指輪(結婚指輪も含む)・ネックレス・ピアスなどの貴金属類、ネイル・付け爪・睫毛エクステンションなどは事前に外しておきましょう。 	早期・午前中・手術室入室前に体温・血圧などを確認します。 赤ちゃんの心音を確認します。 手術室入室前に術衣に着替えましょう。 前日～当日朝に排便がない場合、 早期に浣腸をします。 	心電計・血圧計を付け、持続的に観察します。 適宜、創痛・後陣痛・悪露などを観察します。 痛みが強い場合には、スタッフにお伝えください。 痛み止めを使用します。(薬のアレルギーや喘息のある方はお伝え下さい)
食事	分娩食(食べ物でアレルギーのある方はスタッフにお伝え下さい。) 夕食以降は絶食です。	()時以降は絶食です。	絶飲食です。
安静	病棟内安静です。	病棟内安静ですが、なるべく室内でお休み下さい。 手術室へは歩いて行きます。	ベッド上安静です。 足が動くようになったら、少しずつ体を動かしていきましょう。
排泄	トイレをご使用ください。	トイレをご使用ください。	手術室でおしこの管を入れます。
清潔	お臍の処置・お下の毛の処理が終了したらシャワーにお入りください。	起床時に洗面をしましょう。 シャワーはできません。	寝る前に洗面をしましょう。 2～3時間おきに悪露交換を行います。
説明	入院後、スケジュールについて説明します。 帝王切開の説明および同意書にサインをし、入院時にお渡し下さい。 【手術に必要な物】 ・バスタオル1枚、フェイスタオル1枚をご用意下さい。		出生証明書・母子手帳の説明があります。

※これはあくまでも予定です。場合によっては予定通りにいかない事もありますので御了承ください。

福井県立病院 産科 予定帝王切開術で入院される方へ(赤ちゃんがNICU入室)

日付	1日目	2日目	3日目	4日目	5日目	6日目	7日目	
目標	座ったり、歩く練習をしましょう。 夕方にトイレに行き、排尿しましょう。	赤ちゃんに会いにNICU・GCUへ行きましょう。 搾乳を届けましょう。		乳房の手入れができるようになりましょう。 赤ちゃんのところで搾母乳を行いましょう。			退院に備えて分からないことは解決しておきましょう。	
内服	1日目の昼食後から便を調整するお薬を飲みましょう。(マグミット錠) ※退院時に処方希望される場合には、退院診察のときにお伝え下さい。							
注射	点滴があります。 ソリタT3 500ml 2本							
検査	採血があります。				採血と尿の検査があります。			
処置	適宜、体温・血圧の確認を行います。 適宜、創痛・後陣痛・悪露の観察を行います。 乳房・乳頭状態の観察を行います。 創痛・後陣痛が強い場合にはスタッフにお伝え下さい。痛み止めを使用します。(薬のアレルギー、喘息の方はスタッフにお伝え下さい)							
			背中 まげり の痛み止めの管を抜きます。		傷の金具をはずします。 弾カストッキングを脱ぎましょう。		医師の退院診察があります。	
食事	手術からお部屋に戻って、12時間以上経過したら少しずつ水分をとりましょう。 お昼から食事が開始になります。(よく噛んで食べましょう)	分娩食 退院までにお祝い膳が夕食に1回あります。 水分は2リットル程度/日を目安に摂るようにしましょう。						
	昼:五分粥食 夜:全粥食							
安静	午前中、座る練習をしましょう。 午後、立つ練習・歩く練習をしましょう。 NICU・GCUへ面会に行きましょう。	NICU・GCUへ面会に行きましょう。 3時間おきに搾乳をしましょう。(搾乳時間:1時、4時、7時、10時、13時、16時、19時、22時) おっぱいダイアリーを活用しましょう。						
排泄	夕方、トイレに歩行後、おしっこの管を抜きます。それ以降はトイレに行きましょう。	約3時間毎にトイレに行き、パットの交換を行い清潔にしましょう						
清潔	体を拭きます。	体を拭きます。	背中 まげり の管を抜いたら、シャワーに入れます。	シャワーに入りましょう。				
説明					退院に向けてのお話があります。 (退院までの月・水・金のいずれかで行います。)		退院は午前中となっております。	

なんでも
ご相談
下さい



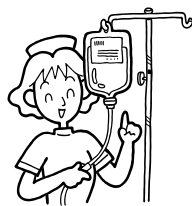
※これはあくまでも予定です。場合によっては予定通りにいかない事もありますので御了承ください。

福井県立病院 産科 予定帝王切開術で入院される方へ(赤ちゃんがNICU入室)

予定帝王切開術で入院される方へ


患者番号：
患者氏名：

様

	前日	当日	
日付	/	/	
		手術前	手術後
目標	手術や手術後のことに関して、わからないことがあれば質問し、安心して手術に望みましょう。	手術に向けて心と体の準備をしましょう。	少しずつ体を動かしていきましょう。
内服	21時に下剤を内服していただきます。 (センノサイド 2錠)		
注射		午前10時頃から手術室まで持続して点滴があります。 ソルラクト 500ml 2本	点滴があります。 ソルラクト 500ml 1本 ソリタT3 500ml 3本 点滴は翌日まで続きます。 抗生剤の点滴があります。
検査	ノンストレステスト(30分程度) 赤ちゃんの心音とお腹の張りを調べる検査です。		
処置	<ul style="list-style-type: none"> ・体温・血圧などを確認します。 ・手術の準備をします。 お産セットをお渡しします。 衣類の確認、準備をします。 (病衣を借りられる場合は入院時にお伝え下さい) お臍の処置、お下の毛の処置をします。 ・弾力ストッキングをお渡しします。シャワー後に履きましょう。 ・指輪(結婚指輪も含む)・ネックレス・ピアスなどの貴金属類、ネイル・付け爪・睫毛エクステンションなどは事前に外しておきましょう。 	<p>早朝・午前中・手術室入室前に体温・血圧などを確認します。</p> <p>赤ちゃんの心音を確認します。</p> <p>手術室入室前に術衣に着替えましょう。</p> <p>前日～当日朝に排便がない場合、早朝に洗腸をします。</p> 	<p>心電計・血圧計を付け、持続的に観察します。</p> <p>適宜、創痛・後陣痛・悪露などを観察します。</p> <p>痛みが強い場合には、スタッフにお伝えください。 痛み止めを使用します。(薬のアレルギーや喘息のある方はお伝え下さい)</p>
食事	分娩食(食べ物でアレルギーのある方はスタッフにお伝え下さい。) 夕食以降は絶食です。	()時以降は絶食です。	絶食です。
安静	病棟内安静です。	病棟内安静ですが、なるべく室内でお休み下さい。 手術室へは歩いて行きます。	ベッド上の安静です。 足が動くようになったら、少しずつ体を動かしていきましょう。
排泄	トイレをご使用ください。	トイレをご使用ください。	手術室でおしっこの管を入れます。
清潔	お臍の処置・お下の毛の処理が終了したらシャワーにお入りください。	起床時に洗面をしましょう。 シャワーはできません。	寝る前に洗面をしましょう。 2～3時間おきにバット交換を行います。
説明	入院後、スケジュールについて説明します。 帝王切開の説明および同意書にサインし、入院時にお渡し下さい。 【手術に必要な物】 ・バスタオル1枚、フェイスタオル1枚をご用意下さい。		出生証明書・母子手帳の説明があります。

※これはあくまでも予定です。場合によっては予定通りにいかない事もありますので御了承ください。

福井県立病院 産科 予定帝王切開術で入院される方へ

日付	1日目	2日目	3日目	4日目	5日目	6日目	7日目	
目標	座ったり、歩く練習をしましょう。 夕方、トイレに行き、排尿しましょう。	授乳室に行き、赤ちゃんの抱っこや授乳に慣れましょう。		赤ちゃんの授乳、乳房の手入れなどが出来るようになりましょう。		退院に備えて分からないことは解決しておきましょう。		
内服	1日目の昼食後から便を調整するお薬を飲みましょう。(マグミット錠) ※退院時に処方希望される場合には、退院診察のときにお伝え下さい。							
注射	点滴があります。 ソリタT3 500ml 2本							
検査	採血があります。				採血と尿の検査があります。			
処置	適宜、体温・血圧の確認を行います。 適宜、創痛・後陣痛・悪露の観察を行います。 乳房・乳頭状態の観察を行います。 創痛・後陣痛が強い場合は、スタッフにお伝え下さい。痛み止めを使用します。(薬のアレルギー、喘息の方はスタッフにお伝え下さい)							
			背中の痛み止めの管を抜きます。		傷の金具をはずしません。 弾力ストッキングを脱ぎましょう。	医師の退院診察があります。		
食事	手術からお部屋に戻って、12時間以上経過したら少しずつ水分をとりましょう。 お昼から食事が開始になります。(よく噛んで食べましょう)		分娩食 退院までにお祝い膳が夕食に1回あります。 水分は2リットル程度/日を目安に摂るようにしましょう。					
	昼:五分粥食 夜:全粥食							
安静	午前中、座る練習をしましょう。 午後、立つ練習・歩く練習をしましょう。 夕方、授乳室に行きましょう。	授乳以外はなるべく体を休めましょう。 最初は3時間ごとの授乳ですが、慣れてきたら赤ちゃんに合わせて授乳をしましょう。 母子同室を希望される方はお気軽にご相談下さい。						
排泄	夕方、トイレに歩行後、おしっこの管を抜きます。それ以降はトイレに行きましょう。	約3時間毎にトイレに行き、パットの交換を行い清潔にしましょう						
清潔	体を拭きます。	体を拭きます。	背中の管を抜いたら、シャワーに入れます。	シャワーに入ります。				
説明				沐浴のDVDを観ます。		希望される方は沐浴実施ができます	退院は午前中となっております。	
				退院に向けてのお話があります。(退院までの月・水・金のいずれかで行います。)				

なんでも
ご相談
下さい



※これはあくまでも予定です。場合によっては予定通りにいかない事もありますので御了承ください。

福井県立病院 産科 予定帝王切開術で入院される方へ