





硝子体手術で当日に入院された方へ

患者番号:  
患者氏名:

様

|    | 手術日   |   | 手術翌日～2日目  | 手術後3～4日目                                     | 5日目～7日目                         |
|----|---|---|---|--|---------------------------------|
|    | 手術前   | 手術後   |   |  |                                 |
| 目標 | 手術の予定が分かる<br>不安が少なく手術が受けられる   | 手術眼の痛みや頭痛がない<br>手術眼の安静が守れる  | 手術眼の痛みや頭痛がない<br>手術眼の安静が守れる  | 手術眼の痛みや頭痛がない<br>手術眼の安静が守れる<br>点眼が自分でできる      | 退院後の注意点がわかる                     |
| 内服 | 持参薬を入院受付に1日分提出して下さい<br>持参薬は続けてください  | 眼の痛みや頭痛時は、<br>痛み止めを内服する事が出来ます。  |  |  | →                               |
| 注射 | 医師の指示で点滴をします  | 問題がなければ点滴を終了します   | ありません   |  |                                 |
| 検査 | 外来で診察後入院となります   |   | 診察があります   |  | →                               |
| 処置 | 手術の約2時間前から散瞳の目薬を30分毎にさします。<br>入院直後に抗生剤の目薬を1回さします。   |  眼帯をあてます             | 1日4回看護師が点眼します   | 医師の指示で自己点眼を開始します                             | 指示の時間に点眼してください                  |
| 食事 | 通常どおり食べてください  | 食事は、手術後1時間お待ちください   | 通常どおりに食べてください →   |  |                                 |
| 安静 | 病衣に着替えて手術室には車椅子で行きます  | 1時間はベッド上で安静にしてください<br>医師の指示する姿勢を保ってください   |   |  | →                               |
| 排泄 | 手術前に排尿をすませてください   | 室内のトイレを使用して下さい。必要であれば、ポータブルトイレを設置します  | トイレはゆっくり歩いて行きましょう<br>見えにくい場合は看護師が見守ります  |  |                                 |
| 清潔 | 入浴できません<br> | 入浴・洗顔はできません   | 蒸しタオルをお渡しします<br>顔を拭いてください →   |  |                                 |
| 説明 | 手術について説明します   | 読書、テレビは控えて下さい<br> | →   | 医師の許可があれば首下シャワー・介助で洗髪ができます<br>点眼ビデオを見ていただきます | 退院後の注意について説明します。<br>車の運転はできません。 |

※これはあくまでも予定です。場合によっては予定通りにいかないこともありますので、ご了承ください。

福井県立病院 眼科 硝子体手術で当日に入院された方へ