




超音波内視鏡(EUS)を受けられる方へ

入院診療計画書

患者番号：  
患者氏名：様

日付	検査当日(検査前)	検査当日(検査後)	検査1日目
目標	◎検査や治療計画がわかる	◎痛みが軽減する ◎腹部の張りがない	◎痛みや腹部の張りがない ◎日常生活の注意点について理解できる
内服	・中止を指示された薬を除いて、いつも服用している薬は朝7時までには飲んでください	・食事再開の場合、中止を指示された薬を除いて、いつも服用している薬は飲んでください	・通常どおり内服してください ・中止を指示された薬の再開に関しては医師の指示に従って下さい
注射	・右手に点滴の針を入れます ・検査前から点滴をゆっくり開始します	・点滴があります 	・点滴の針を抜きます
検査	・なし		
処置	・検査治療にでる前に義歯や眼鏡などの金属類や湿布、ピップエレキバンははずしてください ・貼り薬を使用している場合は医師の指示に従ってください ・ボタンのついたシャツやパジャマは着がえていただきます ・弾性ストッキングを着用します	・病室に戻ったら、酸素吸入・心電図モニター・酸素モニターをつけます ・時間毎に体温・脈拍・血圧を測定します ・血栓予防のため、下肢の運動をしてください	・酸素吸入を終了します ・医師の指示を確認し、心電図モニター、弾性ストッキングを外します
食事	・検査までは絶食です ・コップ1杯程度の飲水ができます	・喉のしびれがとれたらうがいができます ・しっかり目が覚めていれば、夕食より食事ができます	・食事ができます
活動	・制限はありません	・トイレ以外はベッド上安静です	・ふらつきがある場合は看護師が見守りますのでナースコールを押してください
排泄	・検査に出る前に排尿をすませてください ・オムツを装着します	・薬の影響でふらつきが強い状態です ・トイレに行きたいときはナースコールを押してください ・看護師と一緒に移動します	・制限はありません
清潔	・制限はありません 		・シャワー浴できます
説明	・同意書を提出してください ・オムツを1枚用意してください ・ご家族の方が待機される場合は、内視鏡室にてお待ちください	・検査後お薬の影響でのがが渇いたり、尿が出にくいことがあります、数時間でよくなります	・問題なければ退院です

※これはあくまでも予定です。場合によっては予定通りにいかない事もありますので御了承ください。福井県立病院 消化器内科 超音波内視鏡(EUS)を受けられる方へ 2024年6月改訂

主治医名	担当医名	主治医以外の担当者:看護師
管理栄養士	栄養管理の必要性 無し	
上記について説明を受けました。	署名	ご本人以外の場合患者様とのご関係( )