







腹腔鏡下胆嚢摘出術で入院された方へ			入院診療計画書		患者番号: 患者氏名:		様
日付	入院日 手術前日	手術当日		術後 1日目	術後 2日目	術後 3日目(退院日)	
		手術前	手術後	痛みを我慢しない			
目標	手術の予定や注意事項が理解できる	不安なく手術が受けられる	全身状態が安定している	歩行でき、創部の異常がない		退院後の注意事項について理解できる	
内服	・持参薬は看護師にお渡しください ・21時に下剤を内服していただきます ・眠れないときはお知らせください 						
注射	・点滴はありません	・点滴があります ・痛み止めの点滴があります ・痛みが強い時は、追加の痛み止めをしますので看護師にお知らせください			・点滴はありません		
検査			・HCU病棟あるいは観察室で観察、ケアを行います ・心電図モニターを装着し、血圧・脈拍・体温を測ります ・酸素吸入をします	・病室にてレントゲンがあります ・採血があります ・お腹の管がある場合はガーゼを交換します		・検査はありません	
処置	・看護師がお臍の掃除をします	・手術衣に着替え弾性ストッキングを履きましょう ・7時頃浣腸します		・検温は3回です	・検温は2回です	・検温は1回です	
食事	・夕食まで食事(流動食)がでます ・24時以降は絶食です (24時以降は水・お茶・ポカリスエット・OS-1のみ飲水可能です)	・絶食です ・飲水は(水・お茶・ポカリスエットOS-1のみ)()時まで可能です		・飲水可能です ・昼～五分粥です	・朝昼は全粥 ・夜は常食です	・常食です 	
活動	・病院内自由です 		・帰室後は頭を上げる角度に注意が必要です(帰室後→15度まで、2時間後→30度まで)	・歩行可能です	・病院内自由です		
排泄		・手術前にトイレをすませましょう	・尿の管が入ります	・午前中に尿の管を抜く予定です ・トイレに行けます			
清潔	・お臍の掃除の後に入浴してください	・起床後、洗面、歯磨き、髭を剃りましょう		・身体を拭きます	・お腹の管が無ければシャワーをしましょう ・管がある場合は身体を拭きます		
説明	【手術に必要な準備物】 バスタオル2～3枚、タオル2～3枚、半袖の前開きのシャツ2～3枚、パンツ・汚れたものを入れる袋、ティッシュペーパー1箱、歯ブラシセット、テープタイプのオムツ1枚(売店で購入していただくかCSセットをご利用ください)		★手術中、ご家族は個室かデイルームでお待ちください	★退院後の注意事項 痛みが強いなど不安な場合は外来に連絡か受診してください 日常生活に制限はありませんが、激しい運動は控えましょう			
その他			★手術終了後に主治医から、手術の説明があります(手術終了時に、4階の説明室にご案内します)				
※これはあくまでも予定です。場合によっては予定通りにいかないこともありますので、ご了承ください。 福井県立病院 外科 腹腔鏡下胆嚢摘出術で入院された方へ 2024年7月改訂							
主治医名		担当医		主治医以外の担当者:看護師			
管理栄養士		栄養管理の必要性 有り					
上記について説明を受けました。		署名		ご本人以外の場合患者様とのご関係()			