






肝部分切除 で入院された方へ		入院診療計画書		患者番号: 患者氏名: 様	
	入院～手術前日	手術当日 (手術前)	手術当日 (手術後)	術後1日目	術後2日目
目標	手術の予定や注意事項が理解できる	予定通り手術を受けられる	痛みを我慢しない	体を動かすことできる	状態が安定し、歩くことができる
内服	<ul style="list-style-type: none"> ・昼食後と21時に下剤を内服していただきます ・持参薬は看護師にお渡しください ・眠れないときはお知らせください 				
注射			<ul style="list-style-type: none"> ・点滴があります 		
検査				<ul style="list-style-type: none"> ・レントゲン検査があります ・1日3回血糖測定を行います ・尿量測定をします 	
処置	<ul style="list-style-type: none"> ・看護師がお臍の掃除をします 	<ul style="list-style-type: none"> ・7時に浣腸があります ・手術衣に着替え、弾性ストッキングを履きましょう 	<ul style="list-style-type: none"> ・HCU病棟で観察、ケアを行います ・モニターを装着し、血圧・脈拍・体温を測定し、酸素吸入をします ・痛みの強い場合は坐薬または注射の鎮痛剤で軽減できます ・お腹に管が入ります ・状態によって鼻に管が入ります 	<ul style="list-style-type: none"> ・朝、酸素・モニターを外します ・清拭、更衣のあとに病室に戻ります ・管は排液量が少なくなれば抜きます 	
食事	<ul style="list-style-type: none"> ・夕食まで食事ができます ・24時以降は絶食になります ・24時以降は水・お茶・ポカリスエット・OS-1のみ飲水可能です 	<ul style="list-style-type: none"> ・絶食です。飲水(水・お茶・ポカリスエット・OS-1のみ)は()時まで可能です 		<ul style="list-style-type: none"> ・飲水は500mlまでです 	<ul style="list-style-type: none"> ・三分菜食です 
活動			<ul style="list-style-type: none"> ・帰室後は頭を上げる角度に注意が必要です(帰室後→15度まで、2時間後→30度までにしましょう) 	<ul style="list-style-type: none"> ・病室で歩行しても良いです 	
排泄		<ul style="list-style-type: none"> ・手術室入室前にトイレをすませておきましょう 	<ul style="list-style-type: none"> ・尿の管が入っています ・お通じがしたいときは介助します 		<ul style="list-style-type: none"> ・歩行可能なら、尿の管を抜きます ・以後尿量確認の為、尿をためてください(術後3日目まで)
清潔	<ul style="list-style-type: none"> ・お臍の掃除後、入浴してください 	<ul style="list-style-type: none"> ・起床後、洗面、歯磨き、髭を剃りましょう 		<ul style="list-style-type: none"> ・朝洗面をお手伝いします ・身体を拭き、更衣をします 	
説明	【手術に必要な準備物】 バスタオル2～3枚、タオル2～3枚、半袖の前開きのシャツ(マジックテープ式)2～3枚、パンツ、汚れたものを入れる袋、ティッシュペーパー1箱、歯ブラシ、歯磨き粉、腹帯3枚(売店で購入可能)テープタイプのオムツ2～3枚、(売店で単品購入いただくか、CSセットをご利用ください)		<ul style="list-style-type: none"> ・手術中、ご家族は個室かデイルームでお待ちください(病棟を離れる場合は必ず看護師にお伝えください) ・手術後、主治医から手術の説明があります(4階の説明室にご案内します) 		

※これはあくまでも予定です。場合によっては予定通りにいかないこともありますので、ご了承ください。

福井県立病院 外科 肝部分切除で入院された方へ 2024年7月改訂

肝部分切除 で入院された方へ

	術後3日目	術後4日目	術後5日目	術後6日目	術後7日目	術後8日目～退院
目 標	発熱がない 歩行ができる	痛みが増強しない 日常生活が自立できる				
内 服		・医師の指示で開始されます				
注 射	・食事が摂れていれば点滴終了です					
検 査	・検温は3回です	・体重を測定します ・歩行可能であれば毎朝 体重測定をします		・CT検査があります ・採血があります ・検温は2回です		・検温は1回です
処 置						
食 事	・五分菜食です	・全粥です	・米飯です 			
活 動	・病院内自由に行動できます					
排 泄						
清 潔	・洗髪の介助をします	・身体を拭きます	・お腹の管が抜けたらシャワー可能です			
説 明		・栄養指導があります		★退院後の注意事項 痛みが強いなど不安な場合は外来に連絡し受診してください ・日常生活に制限はありませんが、激しい運動は控えましょう		
主治医名		担当医		主治医以外の担当者:看護師		
管理栄養士		栄養管理の必要性	有り			
上記について説明を受けました。			署名	ご本人以外の場合患者様とのご関係()		