

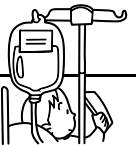










上肢抜釘の手術を受けられる方へ（全身麻酔）

入院診療計画書

患者番号:

患者氏名:

様

日付	入院日	手術当日	1日目
目標	<ul style="list-style-type: none"> 手術の予定や注意事項が理解できる。 	(手術前) 予定通り入室できる。 (手術後) 術後の安静がとれる。 痛みが軽減する。	<ul style="list-style-type: none"> ガーゼ汚染がない。 痛みが軽減する。 トイレで排泄できる。 
内服	<ul style="list-style-type: none"> 薬を服用している方はお申し出下さい。 痛いときは痛み止めのお薬をお渡しします。 	<ul style="list-style-type: none"> 内服は医師の指示で服用します。 痛いときは注射や坐薬を使用します。 	
注射		<ul style="list-style-type: none"> 手術が午後の場合は午前中に点滴をします。 手術後は翌朝まで点滴をします。 	
検査			<ul style="list-style-type: none"> 採血(医師の指示があった際にします。)
処置		<ul style="list-style-type: none"> 起床時、体温、血圧などを測ります。 手術後は時間毎に血圧などを測ります。 手術後～翌朝まで酸素吸入をしています。 	<ul style="list-style-type: none"> ガーゼ交換(基本的には手術後2日目から)
食事	<ul style="list-style-type: none"> 手術当日()時からは何も食べないで下さい。 ()時以後は飲み物も飲まないで下さい。 ※指示までの時間に200～500mlの水かお茶を飲んで下さい。 	<ul style="list-style-type: none"> なにも食べたりのんだりできません。 歯磨き・うがいはできます。 	<ul style="list-style-type: none"> 1日目のみ粥食です。 尿の管が入っている間は水分を多めにとりましょう。
活動		<ul style="list-style-type: none"> 弾性ストッキングをはきます。(血栓予防) 手術後はベッド上安静です。 健康な足は自由に動かして下さい。 体の向きを変えるときは看護師がお手伝いします。 術後、手術した方の上肢は挙上します。 患部を冷やします。 	<ul style="list-style-type: none"> 必要に応じてリハビリがはじまります。 看護師のお手伝いで上半身を90度まで起こすことができ、歩行できるようになります。 
排泄	<ul style="list-style-type: none"> 前日のうちに排便は済ませておいてください。 浣腸をする場合もあります。 下痢・便秘が心配な方は早めにお申し出下さい。 	<ul style="list-style-type: none"> 尿の管が入っていない方は手術前にトイレを済ませてください。 手術後は尿量をチェックするために管が入っています。 便は便器又はオムツで、寝たままします。 	<ul style="list-style-type: none"> 歩行可能であれば、尿の管は抜去してトイレ排泄となります。最初は看護師が付き添います。
清潔	<ul style="list-style-type: none"> 手術前日に看護師が体を拭くか、シャワーのお手伝いをします。 		<ul style="list-style-type: none"> 看護師のお手伝いで身体を拭きます。 
説明指導	<ul style="list-style-type: none"> 主治医より症状・手術についての説明をします 手術に必要な準備物を説明します。 手術室より看護師が訪問に伺うこともあります。  	<ul style="list-style-type: none"> 手術中は原則としてご家族の方に院内でお待ちいただくようお願いしております。 手術後ご家族の方に主治医より手術の結果の説明があります。 手術時間に変更になることもありますので、ご家族の方は時間に余裕を持ってお越し下さい。 <div> 《手術の際に準備する物》 ＊バスタオル1枚、タオル1枚 ＊オムツ1枚、尿取りバット1枚 ご持参いただくか、CSセットをご利用ください。 </div> 	<ul style="list-style-type: none"> 苦痛症状や眠れないときは早めにお知らせください。 ＊詳しくは看護師にお聞きください。 

※これはあくまでも予定です。場合によっては予定通りにいかないこともありますので、ご了承ください。 福井県立病院 整形外科 上肢抜釘の手術を受けられる方へ（全身麻酔） 2024年6月改訂


上肢抜釘の手術を受けられる方へ（全身麻酔）

日付	2日目		
目標	<ul style="list-style-type: none">・痛みが軽減する。・日常生活動作が出来るようになる。・予定通り退院できる。		
内服			
注射			
検査			
処置	<ul style="list-style-type: none">・ガーゼ交換・手術後7～8日目に抜糸します。		
食事	<ul style="list-style-type: none">・全身麻酔の方は術前の食事に戻ります。		
活動	<ul style="list-style-type: none">・主治医の指示があるまで手術した方の上肢は挙上しましょう。・必要に応じて装具を装着します。		
排泄			
清潔	<ul style="list-style-type: none">・看護師のお手伝いで身体を拭きます。・主治医の許可があればシャワーできます。		
食事	<ul style="list-style-type: none">・全身麻酔の方は術前の食事に戻ります。		
説明指導			


※これはあくまでも予定です。場合によっては予定通りにいかないこともありますので、ご了承ください。

福井県立病院 整形外科 上肢抜釘の手術を受けられる方へ（全身麻酔） 2024年6月改訂

主治医名	担当医名	主治医以外の担当者:看護師
管理栄養士	栄養管理の必要性 有り	リハビリ担当
上記について説明を受けました	署名	ご本人以外の場合患者様とのご関係()



シャワーの許可については主治医に確認してください。



退院おめでとうございます。