





	入院日	手術前	手術後	手術後1日目	手術後2日目	手術後3日目
目標	手術の必要性が理解できる お腹の張りや痛み・破水がない	不安の表出ができる お腹の張りや痛み・破水がない	お腹の張りや痛み・破水がない	トイレまで歩くことができる お腹の張りや痛み・破水がない	お腹の張りや痛み・破水がない	お腹の張りや痛み・破水がない
内服	ありません 入院前より内服している薬があればお伝えください	ありません	ありません	ありません	ありません	子宮収縮抑制剤の点滴終了後より、子宮収縮抑制剤の内服があります
注射	ありません 	10時頃に子宮収縮抑制剤の点滴を開始します 手術室で抗生剤の点滴を行います	子宮収縮抑制剤の点滴は持続して行います 点滴3本と、抗生剤の点滴を行います	子宮収縮抑制剤の点滴は持続して行います 抗生剤の点滴を朝・夕に行います	子宮収縮抑制剤の点滴は持続して行います	医師の診察後、子宮収縮抑制剤の点滴を終了します
検査				採血があります		
処置	腔洗浄をします 	両腕に点滴をします	翌日まで心電図のモニターを持続で行います	経膈超音波をします		
食事	夕食があります(常食) 夕食以降は、食事は食べられません 水分(お茶・水)はとれます	水分(お茶・水)は()時まで飲むことができます	食事は食べられません 帰宅後、6時間後から飲水ができます	朝食からあります(常食)	食事があります(常食)	食事があります(常食) 
安静	病棟内の安静です	病室内の安静です	ベッド上の安静です	朝: 自力で座りましょう 医師の診察後、病室内の安静になります	病室内の安静です	病室内の安静です
排泄	トイレをご利用ください	病室内のトイレをご利用ください	手術室で尿の管が入ります	診察後、尿の管を取ります 病室内のトイレをご利用ください	病室内のトイレをご利用ください	トイレをご利用ください
清潔	シャワーに入りましょう	シャワーはしないでください	シャワーはしないでください	体を拭きます	体を拭きます	シャワーに入れます
説明	入院・手術前オリエンテーションと衣類の準備があります 手術・検査等説明同意書を確認させていただきます	必要な場合、手術入室までに弾性ストッキングをはいてください	血栓予防のため足首や足の指を動かしましょう			シャワーに入れるようになったら、弾性ストッキングを脱いでください

【手術に必要な物】
前開き病衣(病院で貸し出しもできます)、バスタオル1枚、タオル1枚、テープ式オムツ1枚(オムツは売店で購入していただくか、CSセットをご利用ください)、生理用ナプキン1パック

☆ご家族の方は手術中は院内で待機するようにお願いします

