










前立腺生検を受けられる方へ

検査が予定通りに進むようにケアを行います

() 様

前立腺生検は、前立腺癌の有無を診断するための検査です。前立腺組織の一部を針でとって病理検査に出します。

	検査前日 ＜ / ＞	入院(検査)当日 ＜ / ＞			検査翌日 ＜ / ＞
		検査前	検査中	検査後	
	検査予定や注意事項が理解できる	予定どおり検査を受けられる			発熱や血尿がない 退院できる
説明	主治医より入院・検査について説明があります。 入院診療計画説明・同意書/手術・検査等説明・同意書にサインをして提出してください。		検査は15分程です。痛み止めを使いながら肛門より細い針で組織を8～12ヶ所採取します。 チクチクとした痛みがありますが、痛みの強い時は看護師にお知らせください。		医師の診察後、異常がなければ退院になります。検査結果は1週間～10日かかります。
検査		検査は午後からです。検査の時間になりましたら連絡します。排尿をすませてお部屋でお待ちください。	検査中は全身の力をぬいてください。お腹に力を入れないで軽く口呼吸してください。		
処置・注射	夕方より抗生剤の内服があります。お持ちのお薬を看護師に見せてください。	朝食後に抗生剤を内服してください。 検査前に痛み止めの筋肉注射をします。 	止血剤入りの点滴を1本します。 夕食後に抗生剤を内服してください。		
食事	普通食です。糖尿病などの持病がある方は治療食です。 	普通食です。		普通食です。水分は500～1000ml取ってください。	普通食です。水分を多めにとってください。
排泄				血尿の有無を見るために1回目の排尿は尿器を使用し、必ず看護師に見せて下さい。	
活動		車椅子で泌尿器科外来まで行きます。	検査は、泌尿器科用診察台で行います。	検査後2時間はベット上で安静にして頂きます。 血尿があればその後の安静はトイレ歩行のみとなります。	自由です。 
喫煙	検査後の感染予防のために入院が決まったその日から禁煙をお願いします。				
注意事項	検査後の合併症として、①血尿 ②血便 ③発熱 ④尿が出にくい、もしくは尿が出ないことがありますので、このような症状が出た場合は看護師にお知らせ 場合によっては、尿道カテーテルが挿入される場合もあります。				
退院後の生活	血尿・血便・排尿困難が強くなったり、高熱が出たり、心配な事がありましたら、泌尿器科外来または救急外来へご連絡下さい。 				

*これは、あくまでも予定です。場合によっては予定通りに経過しないこともありますのでご了承ください

福井県立病院 泌尿器科 2014年9月改訂