






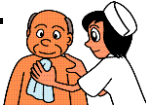



( 内シャント手術 ) で入院された方へ ( 様 )

	入院日	手術当日		手術後1日目	手術後2～5日目	手術後6日目	手術後7日目
		手術前	手術後				
目標	手術の予定や注意点が理解できる	安心して手術を受けることができる	痛みがなく、安心して過ごせる	退院後の注意事項が理解できる			
内服	お持ちの内服を見せていただきます	薬は正しく飲みましょう 	痛みがあるときはお知らせください 痛み止めを使います 2日間抗生物質をのんでいただきます				
検査	心電図・血液検査・レントゲンなどの検査があります						
処置		( )時から手術です 手術中、御家族の方は病室または各階のデイルームでお待ちください		毎朝、傷をみせていただきます	傷を消毒し、テープをはりなおします	傷のテープをはがします	
食事	腎臓食です	手術前、手術後の絶食はありません 帰室後より食べられます		腎臓食です			
安静	病院内は自由です 		手術した手はぶついたり、激しく動かしたりしないようにご注意ください	病院内は自由です			
清潔	入浴またはシャワーを浴びてください 			体を拭きます 手術した手は濡らさないようにしましょう	医師の許可があれば、手術した手を濡れないように保護してシャワーできます 傷のテープがはがれてから翌日より入浴できます		
説明	いつでも不安なことがあればお尋ねください 	医師より手術についての説明があります 手術の承諾書を提出ください 手術の連絡があるまではお部屋でお待ちください	シャント音の確認方法について説明します 	退院後の注意事項について説明します 	手術後4日目以降、主治医の許可があれば退院となります 退院してから1週間後に再診があります 手術してから10日目～14日目頃にシャントが使えるようになります 		

※これはあくまでも予定です。場合によっては予定通りにいかない事もありますので御了承ください。 福井県立病院 心臓血管外科 2014年9月改訂