




脳腫瘍とは、頭蓋内に発生する総ての腫瘍について言われます。腫瘍のある場所や大きさなどにより、術後に発生する症状は様々で、病状の観察を行う為に、一泊、集中治療室にて観察します。手術時間は一般的には4時間程度とされていますが、腫瘍のある場所や大きさ、年齢、これまでにかかっている病気などの影響により個人差があります。詳細は医師の説明通りです。摘出された細胞の病理結果で追加治療がされることがあります。安心して手術を受けられるように術前のオリエンテーション、術後の観察や日常生活へのお世話をさせていただきます。

	入院日(手術の前日)	手術の当日(手術前)
<b>目標</b>	治療内容や手術までの流れがわかる。	
<b>内服・注射</b>	日頃、内服している薬を看護師に見せて下さい。 血液を固まりにくくする薬は、手術に影響があるので、医師の指示に従って下さい。	
<b>検査等</b>		輸血を予定している人は血液検査があります
<b>処置</b>	医師の指示にて頭部の剃毛があります。ある場合にはシャワーの前にしますので、時間をお知らせします。	
<b>食事</b>	糖尿病や高血圧症のある場合は治療食となります。 手術のための絶食時間を説明します。	絶飲絶食です
<b>安静</b>	病状により日常生活への影響がある場合は医師の指示に従ってください。	
<b>清潔</b>	入浴します。自分でできない場合は、家族の方もしくは看護師が介助します。	入浴出来ません。
<b>医師・看護師からの説明・指導</b>	医師より、手術についての説明があります。同意されれば手術承諾書、抑制同意書にサインをして、看護師に提出して下さい。手術時間をお知らせします。御家族に連絡をして下さい。手術後は状態が落ち着くまで、ICU(集中治療室)にて観察をします。手術にて意識レベルの低下がみられ、体動が活発になったり危険な行為がみられる事があります。術後が順調に経過するため、抑制同意書をお願いします。	右手に「ネームバンド」を看護師が確認します。 手術時間に間に合うように弾性ストッキングを、履いて、部屋でお待ち下さい。
<b>物品</b>	平オムツ2枚(売店にあります) バスタオル2枚 前開きのシャツ2枚(必要な人) ティシュペーパー 洗面道具 お尻拭き 内服(ある人)を袋に入れて下さい。 術衣・弾性ストッキング(病棟で準備します)	
<b>その他</b>	高額医療の補助を受けることができます。市役所に御相談ください。	

\* 病状の回復には個人差があり予定通りにいかないこともありますので、ご了承ください。福井県立病院 脳神経外科 2014年9月改訂

## 脳腫瘍摘出術を受けられる方へ

	手術の当日(手術後)	手術後1日目	2日目	3~4日目	5~6日目	7~14日目
目標	説明された安静が守れる 苦痛を訴えられる	説明された安静が守れる 頭痛や苦痛を伝えられる				退院後の注意事項がわかる。
内服		医師の指示で内服をします				
注射	点滴があります	点滴があります	点滴があります	点滴があります		
検査		血液検査とCTがあります				MRI検査があります
処置	酸素吸入、モニター観察、 頭部に管が挿入され 集中治療室管理となります	頭部のガーゼ交換があります				頭部の抜鉤をします
食事	絶飲絶食	昼より食事が開 				
安静	床上安静です	ベット上坐位です	症状にあわせてリハビリを開始します			
排泄	尿の管が入ります 排尿の心配はいりません。 オムツをしています。便意があればお知らせ下さい。		医師の指示で尿の管を抜きます 			
清潔		看護師が、清拭や洗面の介助をします	看護師が、清拭や洗面の介助をします		首下までのシャワーができます。	洗髪シャワー 
医師・看護婦からの説明・指導	手術終了後、医師より家族に説明があります 	午前中に集中治療室より病室に戻ります				病理についての説明と今後の治療方針について説明があります
退院後の生活について	心配なことがありましたら脳外科外来に御相談下さい。 夜間や土・日・祝日の場合は、救急外来へ御相談ください。		福井県立病院 福井市四ツ井2丁目8番1号 TEL 0776-54-5151			

\* 病状の回復には個人差があり予定通りにいかないこともありますので、ご了承ください。 福井県立病院 脳神経外科 2012年7月改訂