





検査・説明など	日付	入院前日まで		入院当日		入院当日の流れ
		入院前日まで		入院当日		
<p>入院前の検査（採血・レントゲン・心電図）がある場合にはお知らせします。</p> <p style="text-align: center;">↓</p> <p>入退院支援室Fで看護師より入院の説明があります。</p> <p style="text-align: center;">↓</p> <p>入院受付Aで入院手続き後、お帰りください。</p>	目標	手術を受け入れ、入院準備ができる。		準備物がそろい、スムーズに入院ができる。		 <p style="text-align: center;">13～14時の間に 入院受付A(平日)、救急外来受付(休日)へ、お越しください。</p>
	内服	<p>お薬は続けてください。</p> <p>医師の指示どおりです。</p> 		<p>朝のお薬を飲んでください。</p> <p>* 糖尿病薬はいつもどおりで結構です。</p> <p>☆いつも飲まれているお薬と、お薬手帳(用紙)をご持参ください。</p> <p>☆入院時に1日分を朝昼夕に分けて袋に入れて、入院受付に提出して下さい。</p> 		
	清潔	入院前日に入浴をしてください。				
	食事	食事はいつもどおり食べてください。		朝食・昼食はいつもどおり食べてください。		
	説明			医師指示により、栄養指導があります。		
	準備物	<p>* 入院のしおりをご参照ください。</p> <p>* 検査に必要なものは、以下のとおりです。</p> <p>・バスタオル2枚</p> <p>・シャツを着る場合は、ボタンの付いていない半袖のシャツを準備して下さい。</p> <p>※名前の記載をして下さい。</p>		<p>入院に必要なもの・検査に必要なものをもってきてください。</p> <p>同意書・承諾書にサインをして、持参して下さい。</p>		
その他	<p>やむをえない理由で入院の変更を希望するときは、この用紙を手にとり、早めにご連絡ください。</p> <p>★連絡先(平日13:00～17:00)</p> <p>福井県立病院 循環器内科 0776-54-5151 内線2112</p> 		<p>☆検査当日は、ご家族の方の待機をお願いします。</p> <p>☆検査は / () : からの予定ですが、緊急の患者さんの対応で変更となる場合があります。</p> <p>☆ご家族の方も検査の30分前より病室でお待ちください。</p>			

※これはあくまでも予定です。場合によっては予定通りにいかないこともありますので、ご了承ください。

心臓カテーテル検査で入院された方へ

患者番号:
患者氏名:

様

日付	検査前日	検査当日		翌日(退院日)	2日目以降
		検査前	検査後		
目標	検査予定がわかる 針を刺す部位がわかる 注意事項がわかる	検査に対する不安が言える 注意事項が守られる	胸部症状がない 異常な出血がない 針を刺した部位の痛みや腫れがない	胸部症状がない 異常な出血がない 針を刺した部位の痛みや腫れがない	胸部症状がない 針を刺した部位の痛みや腫れがない
内服	内服は続けてください 糖尿病薬は、医師より指示があります				→
注射	ありません	午前に検査の方は6時に点滴を開始します 午後に検査の方は10時頃に点滴を開始します	点滴終了後は点滴の管を固定します	朝、医師の診察後点滴の管を抜きます	
検査	医師の指示により検査を追加する場合があります			糖尿病の検査を追加することがあります	
処置	午前に検査の方は夕方に点滴の針を入れます	検査は、()時から開始です カテーテルをさす場所は、()です	圧迫は、4~6時間です 少しずつ圧をゆるめます 心電図モニターをつけます	朝、医師の診察時に圧迫帯をとります。心電図モニターもその後、看護師が外します。	
食事	心臓高血圧食です	水分を300ml以上飲みましょう 午前検査の方は朝の食事は半量です	水分は、すぐに飲めます 2時間後、食事ができません		
安静	制限ありません	詳しくは、「心臓カテーテルを受けられる方へ」のファイルで説明します	トイレ以外は安静にしてください		
排泄	制限ありません				
清潔	シャワーができます			シャワーができます	
説明	必要物品を確認します		家族の方と一緒に、検査結果を聞いてください		

※これはあくまでも予定です。場合によっては予定通りにならないこともありますので、ご了承ください。

福井県立病院 循環器内科 心臓カテーテル検査で入院された方へ