

前立腺内金属球挿入術を受けられる方へ

患者番号:
患者氏名:

様

手術日

★前立腺内金属球挿入術とは、放射線治療をするために、前立腺の中に医療用の特殊な器具を用いて24金の金属球を埋め込む手術です。腰からの麻酔で実施され、手術に要する時間は約30分です。





日付	入院日(手術前日)	手術当日(手術前)	手術当日(手術後)
目標	◎治療内容や手術までの流れがわかる。	◎安静、絶飲絶食が守れる	
内服	・日頃内服しているお薬を看護師に見せて下さい ・血液を固まりにくくするお薬は、手術に影響があるので、許可があるまで飲まないで下さい ・21時に下剤を飲みます		
注射		・午前中に点滴が1本あります	・点滴は翌朝まで持続してあります
検査			
処置		・朝、体温や血圧等を測ります ・7時頃に浣腸を行います ・手術の時間が近づいてきたら術衣に着替えて血栓予防の弾性ストッキングを着用して下さい	・体温や血圧を時間毎に測ります ・心電図モニターを装着します ・痛みや尿がしたい感じ、お腹が張った感じなど苦痛があれば申し出て下さい
食事	・特に制限はありません 糖尿病などの持病がある場合は治療食となります	・0時より絶飲絶食です	・絶飲絶食です
安静	・病院内自由		・床上安静ですが体の向きを変えても構いません
排泄			・手術室で尿の管が入ってきます
清潔	・入院前にシャワーや入浴をしてきてください	・入浴やシャワー浴はできません	
説明	・医師より、手術についての説明があります ・手術後の感染予防と肺炎予防のために入院が決まったその日から禁煙をお願いします		

※これはあくまでも予定です。場合によっては予定通りにいかないこともありますので、ご了承ください。福井県立病院 泌尿器科 前立腺内金属球挿入術を受けられる方へ

☆手術に必要な物
バスタオル1枚、タオル1枚、前開きシャツ1枚
*手術に必要なオムツ、尿取りパッド、弾性ストッキングは入院後

☆ご家族の方は手術が終わるまでは病室または7階デイルームでお待ち下さい(手術中は病棟から離れないようにお願いします)
手術終了後に主治医よりご家族の方に説明があります。



日付	手術後1日目	2日目
	/	/
目標	◎身の回りの事ができるようになる ◎手術後の身体の回復に不安がない	◎退院後の注意事項がわかる。
内服	・点滴が終了した翌日より内服が開始されます ・いつも服用しているお薬を再開してください (血液をさらさらにする薬は医師の許可があるまで飲まないでください)	
注射	・指示があるまで点滴があります	
検査	・腹部のレントゲン写真をとります	
処置	・心電図モニターを外します	
食事	・朝から普通食(治療食)が出来ます 	
安静	・許可ができれば歩くことができます	
排泄	・回診後、尿の管が抜けます。	
清潔	・看護師が洗面のお手伝いをします ・看護師が体を拭きます 	・シャワーできます 
説明	・管が抜けた後、尿が近くなる場合があります。水分をとり何回か排尿するうちに症状が軽くなってきます。	・医師の許可があれば退院となります ・退院に向けての説明があります 

※これはあくまでも予定です。場合によっては予定通りにいかないこともありますので、ご了承ください。福井県立病院 泌尿器科 前立腺内金属球挿入術を受けられる方へ