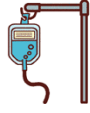





腹腔鏡手術を受けられる方へ

患者番号:
患者氏名:

様



	手術前日	手術当日(手術前)	手術当日(手術後)
日付	12月31日		1月1日
目標	◎治療内容や手術までの流れがわかる ◎手術に向けて心身ともに準備が出来る	◎予定通り手術を受ける事が出来る 	◎安静・絶飲食の指示が守れる ◎痛みを我慢しない ◎異常な出血がみられない
内服	・21時に下剤を服用します 		
注射		・午前中に点滴を行います	・点滴は手術後から翌日まで持続してあります
検査			
処置	・日頃内服しているお薬を看護師に見せてください ・ <u>マニキュアや付け爪のある方は入院前に取っておいてください</u> ・お臍の掃除をさせていただきます ・夕食後に浣腸があります	・起床時、手術前に体温や血圧を測ります ・7時頃に浣腸があります ・手術の時間が近づいたら、肺塞栓予防の弾性ストッキングを着用し術衣に着替えてください	・体温や血圧を時間毎に測定します ・2～3時間酸素吸入をします  ・心電図モニターを装着します ・出血がないか観察していきます ・痛みがある時は、痛み止めを使用しますので我慢せずに伝えてください
食事	・夕食は流動食となります ()時より絶食です	・絶食です ・水分(水・お茶)は()時まで飲むことができます	・絶飲絶食です 
安静	・病院内自由	・4階の手術室に歩いて行きます	・ベッド上安静です。 ・寝返りをうつことができます
排泄			・手術室で尿の管が入ります
清潔	・入院前に自宅で入浴またはシャワーを行ってきてください	・朝は普段どおり洗面・歯磨きを行ってください(化粧はしないでください) ・入浴やシャワー浴はできません	
説明	・用意していただいた準備物を看護師が確認させていただきます ・指輪をつけている方は外してきていただくか、外れるかを確認してきてください		・血栓予防のため足首や足の指を動かしましょう






【手術に必要なもの】

前あきシャツ1枚、バスタオル2枚、タオル1枚、ショーツ1枚、生理用ナプキン(昼用)テープ式オムツ1枚・尿取りパット1枚(オムツは病棟で有料にてお渡しすることもできます)

☆弾性ストッキングが必要となった方は、入院後に病棟でお渡しします

★ご家族の方は手術終わるまで病室または7階デイルームでお待ち下さい。(手術中は病棟を離れないようにお願いします)
★手術後、ご家族の方に手術の説明があります。入室時に4階の説明室をご案内します。



	術後1日目	術後2日目	術後3～4日目
	1月2日	1月3日	1月4日～1月5日
目標	◎痛みを我慢しない ◎トイレまで歩く事ができる	◎痛みを我慢しない ◎排ガスがみられる	◎身の回りの事が出来るようになる
内服		・排便による苦痛を和らげるために緩下剤が処方されます。便が出にくいときは看護師にご相談ください 	
注射	・点滴が2本あります 終了次第、針を抜きます		
検査	・血液検査があります 		・4日目に尿・血液検査があります
処置	・心電図モニターを外します		・退院前の診察(内診)があります
食事	・昼食時から飲水ができます ・夕より五分粥食が出ます	・朝より全粥食が出ます ・昼より普通食が出ます (治療食となる場合があります)	
安静	・朝の洗面時は体を起こして座ります	・病棟内自由	・病院内自由
排泄	・トイレまで歩ける事を確認して、尿の管を抜きます		
清潔	・洗面のお手伝いをします ・看護師が体を拭きます		・シャワーができます 
説明	・血栓予防のため適度な歩行や足の運動を行いましょ	・看護師より退院後の生活の注意点について説明します 分からないこと、不安なことは伝えてください	

※これはあくまでも予定です。場合によっては予定通りにいかないこともありますので、ご了承ください。

福井県立病院 婦人科 腹腔鏡手術で入院された方へ 2021年5月改訂