







(頭部外傷)で入院された方へ

患者番号:  
患者氏名:

様



	1日目 1月1日	2日目 1月2日
目標	全身状態に問題が無い 呼吸が苦しくない 治療について理解できる 身の回りのことができる	めまいがない 症状の悪化が無い
内服	これまで内服している薬があればみせてください。 継続・中止について説明があります。 	
注射	 点滴があります	
検査	頭部CT、胸部レントゲン、心電図検査、採血などがあります。	
処置	症状に応じて心電図モニターや酸素投与があります。 傷がある場合は処置をします。	
食事	 絶食です。	症状に応じて食事が開始されます。 持病のある方は、治療食となります。
安静	ベッド上安静です。トイレのみ歩いていただけます。	
排泄	トイレに行っていただきます。看護師にお知らせください。 尿の管を入れ、オムツを使用することがあります。	状態により尿の管を抜きます。
清潔	洗面のお手伝いをします。	蒸しタオルで体を拭くことができます。 希望される方は看護師にお知らせください。
説明	医師より病状の説明があります。 入院治療計画書にサインをして提出してください。	退院・入院継続について説明があります。

※これはあくまでも予定です。場合によっては予定通りにいかないこともありますので、ご了承ください。

福井県立病院 脳神経外科 頭部外傷で入院された方へ 2017年12月改訂