






# 脳腫瘍摘出術を受けられる方へ

患者番号:

患者氏名:

様

	手術の当日(手術後)	手術後1日目	2～6日目	7～14日目
目標	説明された安静が守れる 苦痛を訴えられる			退院後の注意事項が わかる。
内服		医師の指示で内服をします		
注射	症状に応じて、点滴があります			
検査		血液検査とCTがあります		MRI検査があります
処置	酸素吸入、モニター観察をしま 頭部に管が挿入され 集中治療室管理となります	頭部のガーゼ交換があり ます		頭部の抜鉤をします
食事	絶飲絶食	昼より食事が開始 		
安静	床上安静です	ベット上で起き上がって座る ことができます	症状にあわせてリハビリを開始します	
排泄	尿の管が入ります 排尿の心配はいりません。 オムツをしています。便意が あればお知らせ下さい。		医師の指示で尿の管を抜きます 	
清潔			看護師が洗面のお手伝いをします。 週2回、温かいタオルで体を拭きます。 医師の許可が出ればシャワー浴ができます。 	
説明・指導	手術終了後、医師 より家族に説明が あります 	午前中に集中治療室より 病室に戻ります		病理についての説明と 今後の治療方針について 説明があります
退院後の 生活に ついて	心配なことがありましたら脳外科外来に御相談下さい。 夜間や土・日・祝日の場合は、救急外来へ御相談ください。		福井県立病院 福井市四ツ井2丁目8番1号 TEL 0776-54-5151	

\* 病状の回復には個人差があり予定通りにいかないこともありますので、ご了承ください。

福井県立病院 脳神経外科 脳腫瘍摘出術を受けられる方へ