

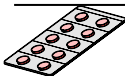



緑内障の手術で入院された方へ

患者番号:

患者氏名:

様



日付	1日目		2日目	3日目から退院日
	手術前	手術後		
目標	手術の予定が分かる 不安が少なく手術が受けられる	手術眼の痛みや頭痛がない 手術眼の安静が守られる	手術眼の痛みや頭痛がない	手術眼の痛みや頭痛がない 点眼方法がわかる 退院後の注意がわかる
内服	持参薬を入院受付に1日分提出 して下さい 持参薬は継続です 	鎮痛剤(カロナール錠)をお渡しします 眼の痛みや頭痛時に内服してください	抗生剤の内服があります	→
注射	眼圧をさげる点滴をします	手術後問題なかったら針を抜きます		→
検査	朝、9時ごろに診察があります	眼帯をあてます 	診察は朝8時30分からです 診察で眼のガーゼを交換します	
処置	手術の予定が分かる連絡があつたら点眼をします		看護師が目薬をさします 目薬は1日に4回です	
食事	通常どおり食べてください	食事は、手術後1時間お待ちください	通常どおり食べてください	
安静	手術室には、車いすで送迎します	1時間はベッド上で安静にしてください	制限はありません	
排泄	手術前に排尿をすませてください	室内のトイレを使用して下さい。必要であれば、ポータブルトイレを設置します	制限はありません	
清潔	入浴できません	→	蒸しタオルをお渡しします 顔を拭いてください	
説明	手術について説明します	読書、テレビは控えて下さい 		薬剤師から点眼の説明、看護師から点眼の方法と退院後の注意点について説明があります 

※これはあくまでも予定です。場合によっては予定通りにいかないこともありますので、ご了承ください。

福井県立病院 眼科 緑内障手術で入院された方へ 2017年10月改定