







## 内頸動脈ステント術を受けられる方へ

	手術の当日(手術後)	手術後1日目	2日目	3日目	4～6日目	7～14日目
目 標	説明された安静が守れる。 痛みや出血を伝えられる。					退院後の注意事項がわかる。
内 服	医師の指示により内服開始。					
注 射	血栓を予防する為に点滴が開始されます。血圧を安定させる点滴もあります。	血栓を予防する為の点滴は継続します。血圧を調節する点滴は血圧が安定すれば中止します。		血栓予防の点滴があります。		
検 査 処 置	心電図モニターや酸素をしながら全身状態の観察をします。					MRI検査 頸動脈エコー
食 事	夕食より食事ができます。安静が必要なのでおにぎり食にしております。	朝、昼はおにぎり食が 夕は普通食(治療食)が出ます。				
安 静	床上安静です。検査に使用しなかった足の方は曲げてもいいです。穿刺部の出血を予防するために砂嚢で押さえ安静にすることがあります。	回診時の穿刺部位の出血の状態です。尿管が抜けます。抜いた後は歩行可能となります。転倒に注意して、歩行して下さい。				
排 泄	尿管が入ります。排尿の心配はいりません。オムツを着けています。便意がある時にはお知らせ下さい。	医師の指示で尿管を抜きます。 				
清 潔		看護師が、清拭や洗面の介助をします。		シャワーが できます。 		
医師・看護師からの説明・指導	手術終了後、1階の検査室前で家族に説明があります。 	一般状態が落ちつき医師の許可ができれば、病棟に昼前後に戻ります。				退院に向けての説明があります。
退院後の生活について	検査後の経過を知るために定期的に脳外科に受診するようにしましょう。心配なことがありましたら脳外科外来に御相談下さい。夜間や土・日・祝日の場合は、救急外来へ御相談ください。			福井県立病院 福井市四ツ井2丁目8番1号 TEL 0776-54-5151 		

\* 病状の回復には個人差があり予定通りにいかないこともありますので、ご了承ください。

福井県立病院 脳神経外科 内頸動脈ステント術を受けられる方へ