











腹腔鏡下胆嚢摘出術で入院された方へ

患者番号:
患者氏名:

様

日付	入院日 手術前日	手術当日		術後 1日目	術後 2日目	術後 3日目	術後 4日目(退院日)	
		手術前	手術後					
目標	手術の予定や注意事項が分かる	不安なく手術が受けられる	全身状態が安定している	痛みが増強しない			退院後の注意事項について理解出来る	
内服	・持参されたお薬があれば看護師にお渡しください ・21時に下剤を内服していただきます							
注射	点滴はありません 	痛みが強い時は、追加の痛み止めを使用します	点滴があります 痛み止めの点滴があります		点滴はありません			
検査	麻酔科の受診があります		・HCU病棟あるいは観察室で観察、ケアを行います ・心電図モニターを装着し血圧・脈拍・体温を測定します ・酸素吸入をします ・痛みの強い場合は坐薬または注射の鎮痛剤を使います	・病室にてレントゲンがあります ・採血があります	検査はありません			
処置	お臍をきれいにします	弾性ストッキングをはき、術衣に着替えましょう		お腹の管がある場合はガーゼを交換します	検温は3回あります	検温は2回あります	検温は1回あります	
食事	・夕食まで食事(流動食)が出来ます ・24時以降は絶食です(24時以降は水・お茶・ポカリスエット・OS-1のみ飲水可能です)	・絶食です。飲水(水・お茶・ポカリスエット・OS-1のみ)は()時まで可能です		昼から五分粥が出来ます 飲水可能です	朝と昼は全粥、夜から常食です	常食です		
活動	制限はありません 		手術後2時間後45度、6時間後60度ベッドの頭を起す事が出来ます	歩行可能です	制限はありません 			
排泄	制限はありません 	7時頃浣腸をします 手術前にトイレをすませましょう	尿の管が入ります	午前中に尿の管を抜き、トイレにいけます	制限はありません 			
清潔	・お臍の掃除をします ・お臍の掃除の後に入浴して下さい	起床後、洗面、歯磨き、髭剃りをしましょう		身体を拭きます	お腹の管が無ければシャワーをしましょう お腹の管がある場合は身体を拭きましょう			
説明	手術の説明があります 承諾書に名前と日付を記入し、提出しましょう	★手術中、ご家族は病室(個室)または各階のデイルームでお待ちください(手術中は院内で待機して下さい)	手術終了後に主治医から、手術の説明があります。(手術終了時に、4階の説明室にご案内します)	★退院後の注意事項 痛みがつよい時など不安なときには外来に連絡か受診して下さい 日常生活に制限はありませんが、激しい運動は控えて下さい				
その他	【手術に必要な準備物】バスタオル2~3枚・タオル2~3枚、半袖の前開きのシャツ2~3枚、パンツ・汚れたものを入れる袋、ティッシュペーパー1箱・歯ブラシセット、テープタイプのオムツ1枚(売店で購入していただくかCSセットをご利用ください)							

※これはあくまでも予定です。場合によっては予定通りにいかないこともありますので、ご了承ください。

福井県立病院 外科 腹腔鏡下胆嚢摘出術で入院された方へ 2023年11月改訂